



Министерство культуры Донецкой Народной Республики

*ГУК «Донецкая республиканская универсальная
научная библиотека им. Н.К. Крупской»*

*Отдел научно-методической работы
и социологических исследований*

Мониторинг пополнения библиотечных фондов библиотек ДНР: 2016–2020 гг.

Статистический сборник

Донецк 2021

ББК 78.36

М77

Мониторинг пополнения библиотечных фондов библиотек ДНР: 2016–2020 гг. : стат. сб. / М-во культуры Донецкой Народной Республики, ГУК «Донец. респ. универс. науч. б-ка им. Н.К. Крупской» ; сост. С.Г. Бойцова. – Донецк, 2021. – 15 с.

Составители:

С.Г. Бойцова

Научный редактор:

И.А. Пилипенко

Ответственный за выпуск:

И.А. Горбатов

© ГУК «ДРУНБ», 2021

В статистическом сборнике содержится краткий анализ состояния пополнения библиотечных фондов государственных и муниципальных библиотек Донецкой Народной Республики (ДНР) новыми документами за период с 2016 по 2020 год.

В указанный период число библиотек увеличилось с 238 в 2016 до 243 в 2020 году. Библиотечная сеть публичных (общедоступных) библиотек представлена 3 республиканскими и 240 – муниципальными. Муниципальные библиотеки объединены в 12 городских и 4 районных ЦБС, 4 библиотеки – самостоятельные (в городах Ждановке, Иловайске, Кировское).

За 5 лет совокупный библиотечный фонд государственных и муниципальных библиотек ДНР незначительно вырос: в 2016 году он составил 7 978 703 документа, на конец 2020 года – 8 026 791 документ. Пополнение библиотечных фондов в рассматриваемый период отличалось нестабильностью (график 1). Наименьший объем поступления документов за последние 5 лет зафиксирован в 2016 году – 34 761 экз., наибольший – в 2019 году – 86 441 экз. В 2020 году поступление документов в фонды библиотек уменьшилось более чем в 2 раза по сравнению с 2019 годом и составило 40 533 экз., в том числе в государственные библиотеки – 6 383 экз., муниципальные библиотеки городов – 28 875 экз., районов – 5 275 экз. документов. Однако реальные показатели поступления новых документов в муниципальные библиотеки еще ниже, поскольку включают данные перераспределения внутри ЦБС.

Свыше 90 % от общего количества поступлений в фонды библиотек Республики традиционно составляют книги: в 2016 г. – 93,9 %, в 2017 г. – 97,0 %, в 2018 г. – 95,1 %, в 2019 г. – 97,6 %, в 2020 г. – 94,7 %. Сохраняется проблема подписки на периодические издания, их поступление в библиотечные фонды колеблется от 2,3 % (2019) до 5,9 % (2016). Наименьшее количество документов поступает в электронном и аудиовизуальном формате – максимум 0,5 %. Основной объем поступивших аудиовизуальных и электронных документов приходится на республиканские библиотеки, прежде всего ДРУНБ.

Основные источники пополнения библиотечных фондов: дар пользователей (от 23,2 % в 2019 г. до 50,3 % в 2020 г.) и обменный фонд (от 14,9 % в 2019 г. до 42,7 % в 2018 г.). За счет средств из местных бюджетов за 5 лет библиотеками Республики было приобретено лишь 526 книг: в 2017 году – 173 книги для ЦБС города Ясиноватой; в

2018 году – 97 книг для ЦБС города Докучаевска и 118 книг для Донецкой республиканской детской библиотеки имени С.М. Кирова; в 2019 году – 118 книг для Ждановской библиотеки для детей; в 2020 году – 20 книг для ЦБС города Енакиево.

Из бюджетных средств на подписку периодических изданий в 2017 году было выделено только библиотекам Амвросиевского района 19 430 руб. В 2018 году подписку за счет бюджета осуществила ЦБС города Макеевки (30 828 руб.), ЦБС города Ясиноватой (6 880 руб.) и ЦБС Амвросиевского района (23 994 руб.). В 2019 году – ЦБС города Макеевки (43 512 руб.), ЦБС города Ясиноватой (26 342 руб.), ЦБС Амвросиевского района (22 729 руб.) и ЦБС Тельмановского района (8 536 руб.). В 2020 году 6 названий периодических изданий были подписаны за счёт бюджетных средств в Амвросиевской ЦБС (6 258 руб.) и 28 названий в Ясиноватской городской ЦБС (36 427 руб.).

В расчете на 1 библиотеку в среднем по Республике поступило от 143 экз. в 2016 г. до 356 экз. в 2019 г. (см. график 3). Этот показатель в республиканских библиотеках на порядок больше: минимальное значение – 2 128 экз. в 2020 году, максимальное – 4 306 экз. в 2019 году.

Показатель обновляемости библиотечного фонда остается низким и в разный период составляет от 0,44 % до 1,1%, в том числе в муниципальных библиотеках в городах – от 0,48% до 1,32%, в районах – от 0,35% до 1,17%, государственных библиотеках – от 0,33% до 0,67%.

Таблица 1

ОСНОВНЫЕ СВЕДЕНИЯ О ПУБЛИЧНЫХ БИБЛИОТЕКАХ ДНР

№ п/п	Название города (района)	Пользователи (чел.)					Библиотечный фонд (экз.)				
		2016	2017	2018	2019	2020	2016	2017	2018	2019	2020
1.	Горловка	45 114	45 793	46 198	37 905	31 654	743 820	722 137	717 911	746 331	749 651
2.	Дебальцево	4 694	5 941	6 118	5 014	4 946	174 604	171 681	172 833	173 728	174 241
3.	Докучаевск	5 149	5 039	5 028	5 042	5 001	39 880	39 191	39 506	37 066	36 973
4.	Донецк	88 574	87 221	86 630	86 432	76 825	1 391 265	1 374 635	1 377 016	1 380 592	1 382 909
5.	Енакиево	20 120	21 468	20 711	18 362	14 254	389 761	415 188	415 275	415 305	417 847
6.	Ждановка	2 865	2 968	3 221	2 839	2 435	73 647	74 275	74 834	75 342	75 436
7.	Кировское	5 955	6 012	6 015	5 978	5 554	93 054	94 131	94 654	95 900	97 083
8.	Макеевка	50 556	50 663	50 613	40 315	39 407	551 037	553 925	558 049	565 386	568 201
9.	Снежное	10 172	10 179	10 048	8 825	7 701	257 779	258 410	258 832	258 694	259 535
10.	Торез	15 682	15 720	15 730	14 492	13 021	279 628	278 975	277 945	277 575	277 013
11.	Харцызск	21 278	21 290	23 431	22 832	19 451	486 719	486 828	487 924	489 052	489 044
12.	Шахтерск	29 332	29 213	29 419	24 957	24 407	435 730	430 943	431 267	427 782	425 608
13.	Ясиноватая	5 428	5 680	5 539	5 891	5 567	54 033	55 913	60 873	62 816	65 237
Всего в городах:		304 919	307 187	308 701	278 884	250 223	4 970 957	4 956 232	4 966 919	5 005 569	5 018 778
1.	Амвросиевский	16 954	17 139	16 519	14 875	13 934	364 367	365 178	367 177	367 686	368 807
2.	Новоазовский	9 786	10 744	11 553	12 016	11 971	255 020	257 590	257 750	258 904	259 247
3.	Старобешевский	11 488	12 232	11 673	9 549	8 996	305 314	303 680	304 692	299 999	296 618
4.	Тельмановский	8 221	8 216	8 508	7 295	6 753	158 867	155 415	155 203	143 878	143 656
Всего в районах:		46 449	48 331	48 253	43 735	41 654	1 083 568	1 081 863	1 084 822	1 070 467	1 068 328
1.	ДРУНБ	44 751	54 345	71 274	82 120	67 336	1 587 501	1 592 112	1 592 395	1 596 453	1 596 903
2.	ДРБМ	7 762	7 761	7 701	11 267	12 603	114 564	115 907	114 972	116 151	116 852
3.	ДРДБ	15 641	16 111	16 141	16 926	14 543	222 113	223 706	225 396	225 805	225 930
Всего в республиканских:		68 154	78 217	95 116	110 313	94 482	1 924 178	1 931 725	1 932 763	1 938 409	1 939 685
Всего в Республике:		419 522	433 735	452 070	432 932	386 359	7 978 703	7 969 820	7 984 504	8 014 445	8 026 791

Таблица 2

ПОСТУПЛЕНИЕ ДОКУМЕНТОВ В БИБЛИОТЕЧНЫЕ ФОНДЫ (экз.)

№ п/п	Название города (района)	Всего					из них: книг				
		2016	2017	2018	2019	2020	2016	2017	2018	2019	2020
1.	Горловка	2 104	4 018	5 229	30 517	4 630	2 087	3 927	5 131	30 499	4 574
2.	Дебальцево	1 198	483	1 152	1 210	650	1 198	483	1 037	1 210	624
3.	Докучаевск	607	654	818	863	1 253	603	638	729	852	1 246
4.	Донецк	2 399	4 464	4 470	5 414	3 600	2 131	4 106	4 217	5 278	3 492
5.	Енакиево	1 587	32 303	3 894	3 558	3 072	1 552	32 241	3 764	3 537	3 051
6.	Ждановка	268	655	559	934	394	266	643	511	879	382
7.	Кировское	987	1 175	596	1 332	1 498	985	1 149	590	1 327	1 491
8.	Макеевка	1 992	3 532	5 409	8 209	4 065	1 838	3 457	4 892	7 863	4 035
9.	Снежное	1 814	1 823	2 838	1 839	927	1 798	1 763	2 795	1 799	880
10.	Торез	1 637	1 907	2 113	1 765	1 183	1 523	1 757	1 999	1 702	1 103
11.	Харцызск	5 326	4 665	3 109	4 655	2 756	4 871	4 578	2 889	4 646	2 745
12.	Шахтерск	2 307	2 493	4 927	2 515	2 267	2 240	2 340	4 802	2 434	2 095
13.	Ясиноватая	1 503	2 220	5 330	3 149	2 580	1 503	2 140	5 085	2 819	2 226
Всего в городах:		23 729	60 392	40 444	65 960	28 875	22 595	59 222	38 441	64 845	27 944
1.	Амвросиевский	1 102	2 147	4 000	2 107	1 544	1 093	2 020	3 859	2 008	1 471
2.	Новоазовский	774	929	2 287	1 724	1 340	755	905	2 257	1 689	1 304
3.	Старобешевский	612	1 091	3 139	1 687	1 081	608	1 091	3 072	1 674	1 069
4.	Тельмановский	1 291	2 033	3 296	2 046	1 310	1 257	1 914	3 210	1 943	1 278
Всего в районах:		3 779	6 200	12 722	7 564	5 275	3 713	5 930	12 398	7 314	5 122
1.	ДРУНБ	5 041	8 492	7 172	9 061	3 987	4 412	7 782	6 572	8 556	3 062
2.	ДРБМ	1 874	1 953	2 641	2 026	1 346	1 679	1 802	2 452	1 861	1 239
3.	ДРДБ	338	601	2 290	1 830	1 050	250	550	2 236	1 776	1 000
Всего в республиканских:		7 253	11 046	12 103	12 917	6 383	6 341	10 134	11 260	12 193	5 301
Всего в Республике:		34 761	77 638	65 269	86 441	40 533	32 649	75 286	62 099	84 352	38 367

Таблица 2 (продолжение)

ПОСТУПЛЕНИЕ ДОКУМЕНТОВ В БИБЛИОТЕЧНЫЕ ФОНДЫ (экз.)

№ п/п	Название города (района)	периодические издания					аудио- и визуальные, электронные издания				
		2016	2017	2018	2019	2020	2016	2017	2018	2019	2020
1.	Горловка	17	91	98	18	56	0	0	0	0	0
2.	Дебальцево	0	0	115	0	26	0	0	0	0	0
3.	Докучаевск	4	16	89	11	7	0	0	0	0	0
4.	Донецк	268	326	253	136	108	0	32	0	0	0
5.	Енакиево	35	62	117	20	20	0	0	13	1	1
6.	Ждановка	2	12	48	55	12	0	0	0	0	0
7.	Кировское	2	26	6	5	7	0	0	0	0	0
8.	Макеевка	149	74	516	346	30	5	1	1	0	0
9.	Снежное	16	60	43	40	47	0	0	0	0	0
10.	Торез	114	125	114	63	80	0	25	0	0	0
11.	Харцызск	455	87	220	9	11	0	0	0	0	0
12.	Шахтерск	67	153	125	81	172	0	0	0	0	0
13.	Ясиноватая	0	80	245	329	354	0	0	0	1	0
Всего в городах:		1 129	1 112	1 989	1 113	930	5	58	14	2	1
1.	Амвросиевский	9	127	141	99	60	0	0	0	0	13
2.	Новоазовский	19	24	30	34	36	0	0	0	1	0
3.	Старобешевский	4	0	4	13	12	0	0	63	0	0
4.	Тельмановский	34	119	86	102	32	0	0	0	1	0
Всего в районах:		66	270	261	248	140	0	0	63	2	13
1.	ДРУНБ	568	642	410	419	874	61	68	190	86	51
2.	ДРБМ	190	148	135	128	98	5	3	54	37	9
3.	ДРДБ	88	51	54	54	50	0	0	0	0	0
Всего в республиканских:		846	841	599	601	1 022	66	71	244	123	60
Всего в Республике:		2 041	2 223	2 849	1 962	2 092	71	129	321	127	74

Таблица 3

ПОСТУПЛЕНИЕ КНИГ В БИБЛИОТЕЧНЫЕ ФОНДЫ ПО ИСТОЧНИКАМ ПОСТУПЛЕНИЙ (экз.)

№ п/п	Название города (района)	за бюджетные средства					из обменных фондов					за счет спонсоров				
		2016	2017	2018	2019	2020	2016	2017	2018	2019	2020	2016	2017	2018	2019	2020
1.	Горловка	0	0	0	0	0	270	1 204	1 602	1 695	599	86	338	40	134	65
2.	Дебальцево	0	0	0	0	0	364	450	813	703	149	0	33	0	11	0
3.	Докучаевск	0	0	97	0	0	83	183	373	264	81	0	0	151	122	200
4.	Донецк	0	0	0	0	0	308	2 051	1 985	654	118	13	917	365	1 988	1 980
5.	Енакиево	0	0	0	0	20	214	613	1 168	569	1 290	0	0	0	0	0
6.	Ждановка	0	0	0	118	0	84	354	350	351	70	0	0	0	227	0
7.	Кировское	0	0	0	0	0	62	303	215	146	39	0	0	0	5	0
8.	Макеевка	0	0	0	0	0	524	635	1 771	286	284	61	259	13	105	20
9.	Снежное	0	0	0	0	0	357	693	1 087	801	390	144	154	46	0	0
10.	Торез	0	0	0	0	0	229	703	1 149	823	189	5	0	0	0	0
11.	Харцызск	0	0	0	0	0	498	1 030	1 000	976	274	0	0	262	608	140
12.	Шахтерск	0	0	0	0	0	212	806	2 946	1 062	292	0	0	0	0	0
13.	Ясиноватая	0	173	0	0	0	142	447	3 343	641	257	0	0	0	0	0
Всего в городах:		0	173	97	118	20	3 347	9 472	17 802	8 971	4 032	309	1 701	877	3 200	2 405
1.	Амвросиевский	0	0	0	0	0	233	714	2 112	499	233	0	1	0	0	0
2.	Новоазовский	0	0	0	0	0	204	480	1 749	332	195	0	0	0	0	0
3.	Старобешевский	0	0	0	0	0	214	581	2 138	914	426	0	0	0	21	6
4.	Тельмановский	0	0	0	0	0	263	987	2 469	359	743	84	478	0	0	0
Всего в районах:		0	0	0	0	0	914	2 762	8 468	2 104	1 597	84	479	0	21	6
1.	ДРУНБ	0	0	0	0	0	87	824	667	936	1 352	1 115	3 172	4 547	6 693	585
2.	ДРБМ	0	0	0	0	0	340	310	899	876	89	0	0	0	0	0
3.	ДРДБ	0	0	118	0	0	64	319	38	28	52	0	0	1 451	1 158	0
Всего в республиканских:		0	0	118	0	0	491	1 453	1 604	1 840	1 493	1 115	3 172	5 998	7 851	585
Всего в Республике:		0	173	215	118	20	4 752	13 562	27 874	12 915	7 179	1 508	5 352	6 875	11 072	2 996

Таблица 3 (продолжение)

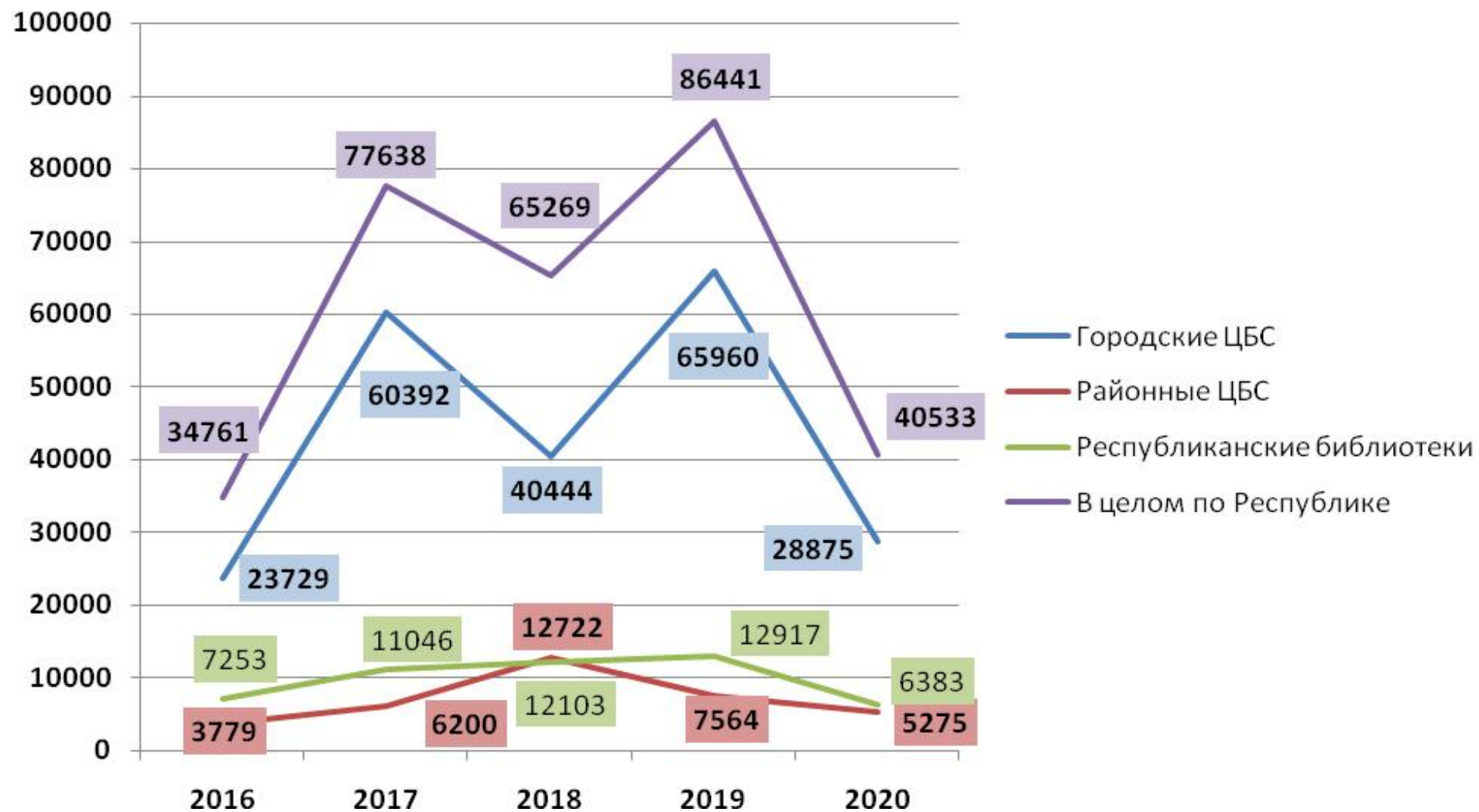
ПОСТУПЛЕНИЕ КНИГ В БИБЛИОТЕЧНЫЕ ФОНДЫ ПО ИСТОЧНИКАМ ПОСТУПЛЕНИЙ (экз.)

№ п/п	Название города (района)	в дар от пользователей					из других источников				
		2016	2017	2018	2019	2020	2016	2017	2018	2019	2020
1.	Горловка	381	1 154	1 632	2 041	2 529	1 350	1 231	1 857	26 629	1 381
2.	Дебальцево	0	0	224	159	337	834	0	0	337	138
3.	Докучаевск	422	415	108	466	965	98	40	0	0	0
4.	Донецк	1 651	798	1 315	1 958	867	159	372	552	678	0
5.	Енакиев	434	1 292	1 724	1 865	965	904	30 336	872	1 103	776
6.	Ждановка	182	289	161	183	311	0	0	0	0	1
7.	Кировское	702	588	196	843	563	221	258	179	333	889
8.	Макеевка	875	1 887	1 656	1 170	1 813	378	676	1 452	6 302	1 918
9.	Снежное	389	507	394	739	364	908	409	1 268	259	126
10.	Торез	1 106	921	649	695	760	183	283	201	184	154
11.	Харцызск	3 576	794	1 363	2 306	1 925	797	2 754	264	756	406
12.	Шахтерск	1 643	1 043	1 121	939	1 476	385	491	735	433	327
13.	Ясиноватая	1 277	1 466	1 742	1 977	1 969	84	54	0	201	0
Всего в городах:		12 638	11 154	12 285	15 341	14 844	6 301	36 904	7 380	37 215	6 116
1.	Амвросиевский	91	819	1 231	958	1 152	769	486	516	551	86
2.	Новоазовский	334	425	508	667	1 109	217	0	0	690	0
3.	Старобешевский	163	495	854	682	506	231	15	80	57	131
4.	Тельмановский	246	449	271	1 091	392	664	0	470	493	143
Всего в районах:		834	2 188	2 864	3 398	3 159	1 881	501	1 066	1 791	360
1.	ДРУНБ	1 477	3 270	851	193	639	1 733	516	507	734	486
2.	ДРБМ	1 129	1 396	1 251	734	844	210	96	302	251	306
3.	ДРДБ	186	231	599	360	915	0	0	30	230	33
Всего в республиканских:		2 792	4 897	2 701	1 287	2 398	1 943	612	839	1 215	825
Всего в Республике:		16 264	18 214	17 850	20 026	20 401	10 125	37 985	9 285	40 221	7 771

Таблица 4

**ПОПОЛНЕНИЕ БИБЛИОТЕЧНЫХ ФОНДОВ
В СРЕДНЕМ НА 1 БИБЛИОТЕКУ, 1 ПОЛЬЗОВАТЕЛЯ (экз.)**

№ п/п	Название города (района)	на 1 библиотеку					на 1 пользователя				
		2016	2017	2018	2019	2020	2016	2017	2018	2019	2020
1.	Горловка	124	251	327	1795	272	0,05	0,09	0,11	0,81	0,15
2.	Дебальцево	399	161	384	403	217	0,26	0,08	0,19	0,24	0,13
3.	Докучаевск	202	218	273	288	418	0,12	0,13	0,16	0,17	0,25
4.	Донецк	53	99	99	120	80	0,03	0,05	0,05	0,06	0,05
5.	Енакиево	159	3230	389	356	307	0,08	1,50	0,19	0,19	0,22
6.	Ждановка	134	328	280	467	197	0,09	0,22	0,17	0,33	0,16
7.	Кировское	987	1175	596	1332	1 498	0,17	0,20	0,10	0,22	0,27
8.	Макеевка	100	177	270	411	203	0,04	0,07	0,11	0,20	0,10
9.	Снежное	227	228	355	230	116	0,18	0,18	0,28	0,21	0,12
10.	Торез	182	212	235	196	131	0,10	0,12	0,13	0,12	0,09
11.	Харцызск	592	518	345	517	306	0,25	0,22	0,13	0,20	0,14
12.	Шахтерск	92	100	197	101	91	0,08	0,09	0,17	0,10	0,09
13.	Ясиноватая	215	444	1066	450	369	0,28	0,39	0,96	0,53	0,46
Всего в городах:		149	387	259	415	182	0,08	0,20	0,13	0,24	0,12
1.	Амвросиевский	46	89	167	88	64	0,06	0,13	0,24	0,14	0,11
2.	Новоазовский	39	46	114	86	67	0,08	0,09	0,20	0,14	0,11
3.	Старобешевский	29	52	149	80	52	0,05	0,09	0,27	0,18	0,12
4.	Тельмановский	81	127	206	128	82	0,16	0,25	0,39	0,28	0,19
Всего в районах:		47	77	157	93	65	0,08	0,13	0,26	0,17	0,13
1.	ДРУНБ	5 041	8 492	7 172	9 061	3 987	0,11	0,16	0,10	0,11	0,06
2.	ДРБМ	1 874	1 953	2 641	2 026	1 346	0,24	0,25	0,34	0,18	0,11
3.	ДРДБ	338	601	2 290	1 830	1 050	0,02	0,04	0,14	0,11	0,07
Всего в республиканских:		2 418	3 682	4 034	4 306	2 128	0,11	0,14	0,13	0,12	0,07
Всего в Республике:		143	320	269	356	167	0,08	0,18	0,14	0,20	0,10

ПОСТУПЛЕНИЕ ДОКУМЕНТОВ, ВСЕГО
(экз.)

ПОСТУПЛЕНИЕ КНИГ В БИБЛИОТЕЧНЫЕ ФОНДЫ ПО ИСТОЧНИКАМ ПОСТУПЛЕНИЙ

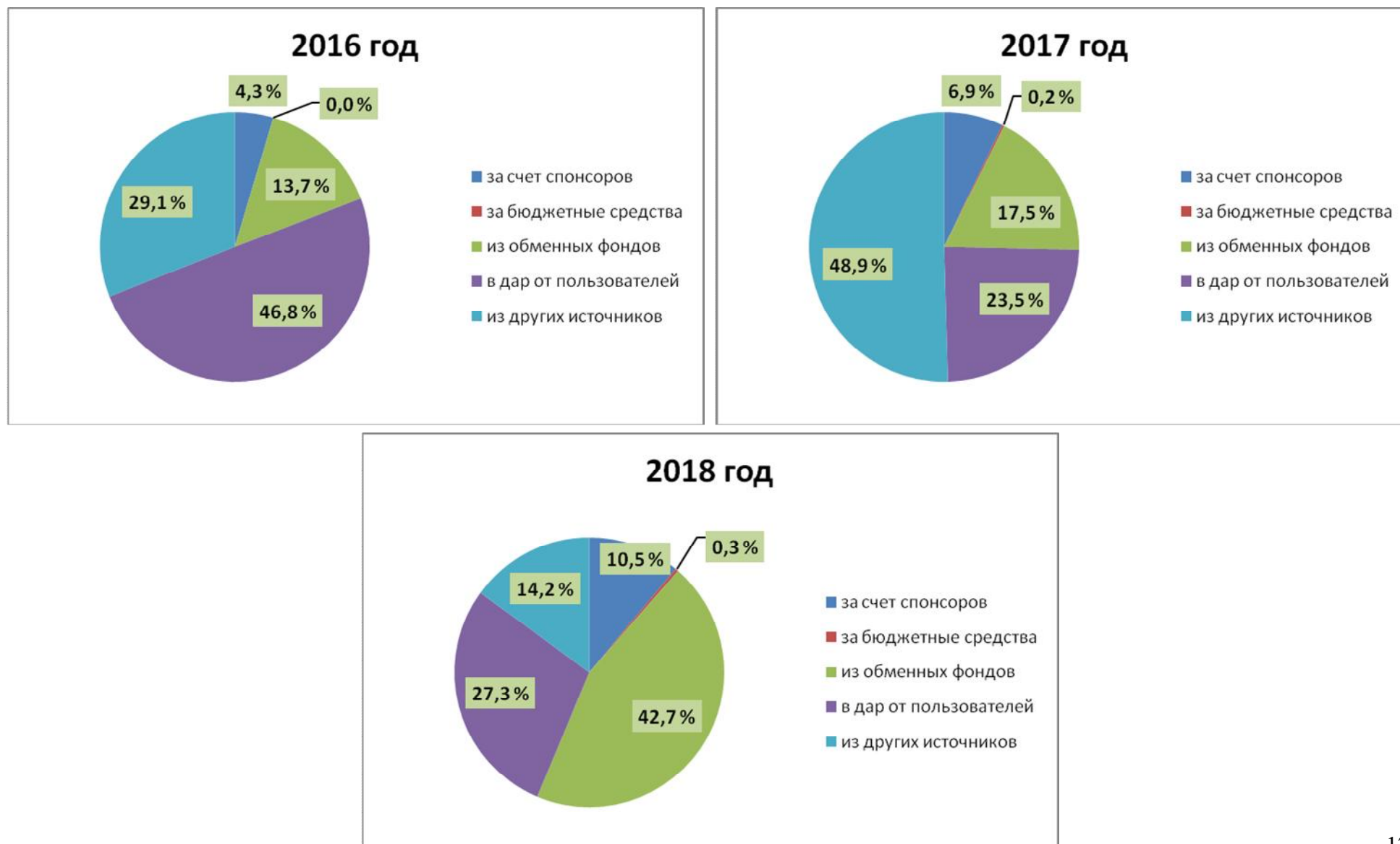
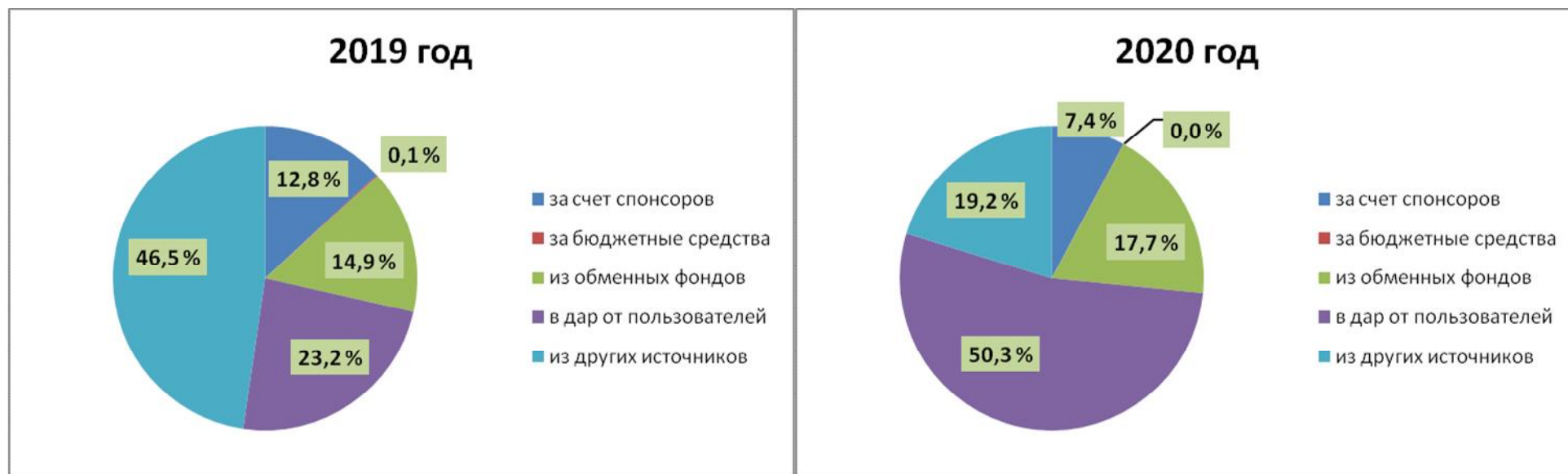


График 3



СОДЕРЖАНИЕ

<i>Аналитическая справка</i>	3
<i>Таблица 1.</i> Основные сведения о публичных библиотеках ДНР	5
<i>Таблица 2.</i> Поступление документов в библиотечные фонды (экз.).....	6
<i>Таблица 3.</i> Поступление книг в библиотечные фонды по источникам поступлений (экз.).....	13
<i>Таблица 4.</i> Поступление документов в библиотечные фонды в среднем на 1 библиотеку, 1 пользователя (экз.).....	10

Справочное издание

**Мониторинг пополнения библиотечных фондов
(Статистический сборник 2016-2020 гг.)**

Составитель:

С.Г. Бойцова

Научный редактор:

И.А. Пилипенко