



**МИНИСТЕРСТВО КУЛЬТУРЫ  
ДОНЕЦКОЙ НАРОДНОЙ РЕСПУБЛИКИ**

**ГОСУДАРСТВЕННОЕ БЮДЖЕТНОЕ УЧРЕЖДЕНИЕ  
ДОНЕЦКОЙ НАРОДНОЙ РЕСПУБЛИКИ  
«ДОНЕЦКАЯ РЕСПУБЛИКАНСКАЯ УНИВЕРСАЛЬНАЯ  
НАУЧНАЯ БИБЛИОТЕКА ИМЕНИ Н.К. КРУПСКОЙ»**

**ОТДЕЛ НАУЧНО-МЕТОДИЧЕСКОЙ РАБОТЫ  
И СОЦИОЛОГИЧЕСКИХ ИССЛЕДОВАНИЙ**

# **ДЕЯТЕЛЬНОСТЬ МУНИЦИПАЛЬНЫХ БИБЛИОТЕК ДОНЕЦКОЙ НАРОДНОЙ РЕСПУБЛИКИ В 2023 ГОДУ**

**АНАЛИТИКО-СТАТИСТИЧЕСКИЙ СБОРНИК**

**Донецк 2024**

**ББК 78.34(4Дон)**

**Б59**

**Деятельность муниципальных библиотек Донецкой Народной Республики в 2023 году** : аналитико-статистический сборник / М-во культуры Донецкой Народной Республики, ГБУ ДНР «ДРУНБ» ; сост.: Е.А. Соколова, С.Г. Бойцова. – Донецк, 2024. – 21 с.

В настоящем сборнике традиционно представлены статистические и аналитические данные о деятельности муниципальных библиотек, которые входят в сферу управления Министерства культуры Донецкой Народной Республики, в 2023 году в сравнении с 2022 годом.

Издание содержит основные показатели деятельности муниципальных библиотек ДНР: их численность, объем библиотечных фондов и выдачи документов, количественный состав пользователей и библиотечных кадров и т. д., а также аналитический обзор их деятельности.

Статистический сборник адресован библиотечным работникам, руководителям отрасли культуры, культурологам, студентам профильных профессиональных образовательных учреждений.

Составители:

Е.А. Соколова

С.Г. Бойцова

Научный редактор:

И.А. Пилипенко

Ответственный за выпуск:

И.А. Горбатов

**© ГБУ ДНР «ДРУНБ» 2024**

## **Анализ деятельности муниципальных библиотек Донецкой Народной Республики в 2023 году**

В Донецкой Народной Республике функционируют на 01.01.2024 года 337 общедоступных (публичных) библиотек, из них 3 – республиканские, 56 – специализированные для обслуживания детей, 2 – для юношества, 154 находятся в сельской местности. Муниципальными библиотеками организовано 54 пункта внестационарного библиотечного обслуживания.

Сеть библиотек по сравнению с 2022 годом уменьшилась на 1 единицу в результате слияния Седово-Васильевской и Хомутовской сельских библиотек – структурных подразделений Муниципального бюджетного учреждения «Новоазовская районная централизованная библиотечная система» на базе Хомутовской сельской библиотеки. В соответствии с уточнением статуса населенных пунктов, из ЦБС г. Ясиноватой 2 библиотеки переведены в статус сельских библиотек, в связи с чем число библиотек, находящихся в сельской местности, увеличилось на 2 единицы.

На территории муниципалитетов функционируют 20 централизованных библиотечных систем (ЦБС), которые объединяют 224 муниципальных библиотеки, 10 библиотек функционируют как самостоятельные юридические лица: гг. Дебальцево (3), Ждановка (2), Кировское (1), Мариуполь (3), Харцызск (1).

В 2023 году в рамках реализации федерального проекта «Культурная среда» национального проекта «Культура» на базе центральных библиотек г. Харцызска, Новоазовского и Першотравневого районов организованы модельные муниципальные библиотеки, где создано современное зонированное библиотечное пространство, приобретено новое компьютерное, мультимедийное, копировально-множительное оборудование, обновлен библиотечный фонд. Библиотеки оснащены высокоскоростным широкополосным доступом к информационно-коммуникационной сети Интернет, созданы точки доступа к федеральной государственной информационной системе «Национальная электронная библиотека». Библиотечные работники прошли соответствующую переподготовку или повышение квалификации.

Площадь помещений, которые занимают библиотеки, составляет 55 143,1 кв. м, из них 16 281,5 кв. м предназначены для хранения библиотечных фондов, 27 307,8 кв. м – для обслуживания пользователей. В 35 библиотеках созданы условия для лиц с ограниченными возможностями здоровья. Увеличилось число посадочных мест для пользователей: с 3564 единиц в 2022 году до 5348 в 2023 году, из них компьютеризировано – 165 единиц, имеют выход в Интернет – 96 единиц.

Из общего числа муниципальных библиотек 48 (14,4%) занимают помещения на праве оперативного управления, 280 (83,8%) – на основании договора аренды, в 6 (1,8%) библиотеках помещения отсутствуют.

Капитального ремонта требуют 144 библиотеки (43,1%), их число увеличилось на 23 единицы, 15 библиотек находятся в аварийных помещениях (гг. Дебальцево, Донецк. Волновахский, Старобешевский, Тельмановский районы), 105 библиотек, в большинстве своем в сельских районах, не отапливаются, 37 – не освещаются. При этом помещения 10 библиотек были капитально отремонтированы, в частности, в таких городах, как Дебальцево, Енакиево, Кировское, Снежное, Харцызск, а также в Амвросиевском, Новоазовском, Першотравневом районах. Капитальные ремонты произведены за счет шефов-регионов из Российской Федерации, а также за федеральные средства.

В отчетном году значительно укрепилась материально-техническая база всех библиотек. В рамках программы пожертвований Президентского фонда культурных инициатив 325 библиотек Республики получили помощь на сумму 77 млн руб. На эти средства Фондом Донецкой региональной общественной организации по развитию социально-культурных проектов «Русский центр» для библиотек приобретены компьютерная техника, системы кондиционирования, мебель, канцелярские принадлежности и др.

Увеличилось на 153 единицы число библиотек, которые имеют в своем арсенале компьютерную, копировально-множительную технику. Число компьютеров увеличилось на 513 единиц и насчитывало на конец отчетного года 1043 единицы (в 2022 году – 530), из них для пользователей предоставляется 343 единицы, что на 150 единиц больше предыдущего года, к Интернету подключено 523 компьютера (в 2022 году – 380). Копировально-множительной техники насчитывается 782 единицы, ее число выросло на 367 единиц. На 34 единицы увеличилось число мультимедийного оборудования и составило на конец отчетного года 274 единицы (в 2022 году – 240).

Из общего числа библиотек 140 (41,9%) имеют доступ в Интернет, их число увеличилось по сравнению с предыдущим годом на 16 единиц. Муниципальные общедоступные библиотеки ведут 288 страниц в социальных сетях (в 2022 году – 233), собственные веб-сайты имеют только 3 библиотеки.

В течение 2023 года в общедоступные муниципальные библиотеки Республики поступило 434,9 тыс. новых документов, это самое большое поступление за последние 25 лет, коэффициент обновляемости библиотечного фонда составил 6,4 в 2023 году против 1,9 в 2022 году. За счет субсидии из федерального бюджета на пополнение библиотечных фондов получено и распределено среди библиотек Республики 105,8 тыс. экземпляров документов на общую сумму (с учетом софинансирования из бюджета Донецкой Народной Республики) 50 млн 500,0 тыс. руб. В соответствии с распоряжением Президента Российской Федерации от Российского книжного союза получено 274,5 тыс.

экземпляров книг для комплектования фондов общедоступных (публичных) библиотек (всего 425 наименований по 2 экземпляра в каждую библиотеку). В подборки книг вошли классика отечественной литературы, произведения современных авторов художественной литературы и книги в помощь современной школьной программе. От Общероссийской общественной организации «Российский фонд культуры» получено более 8,6 тысяч экземпляров книг, свыше 552 наименований. Это новая и актуальная литература по истории, художественная и детская проза, а также развивающие настольные игры. Книги также получены от Ульяновской области в рамках проекта «Подарим книги Донбассу» (более 40,0 тыс. экз.), из Владикавказа (более 15,0 тыс. экз.). Издательство «ВЕЧЕ» издало и подарило серию документально-исторических книг «Библиотека Донбасса» о специальной военной операции. От Научной музыкальной библиотеки имени Танеева получена в дар нотная и музыкальная литература. Внук Михаила Шолохова подарил библиотекам Донбасса книгу Михаила Шолохова «Поднятая целина». От Всероссийского музейного объединения «Государственная Третьяковская галерея» получено 138 экз. документов, это альбомы по искусству, каталоги выставок, журнал «Третьяковская галерея», путеводители по Третьяковской галерее. По инициативе или при поддержке Министерства культуры Донецкой Народной Республики был издан ряд специальных книг, среди которых: антология современной патриотической поэзии «ПоЗыVной – Победа!» и ряд поэтических сборников; «Знаменитые люди Донбасса», являющиеся дополнением книги «Сто великих людей Донбасса»; историко-литературное издание «Его величество Донбасс» и ряд других изданий.

В 2023 проведена большая работа по проверке библиотечных фондов на предмет наличия документов, утративших потребительские и физические свойства (полностью или частично), потерявших свою актуальность, невостребованных читателями на протяжении длительного периода, непригодных для дальнейшего использования по целевому назначению, не представляющих культурной и научной ценности, материалов, содержащих признаки экстремистской деятельности. В результате проделанной работы из фондов муниципальных общедоступных библиотек было исключено 534,7 тыс. экземпляров.

Общий объем библиотечного фонда на конец 2023 года составил 6794,4 тыс. экземпляров, по сравнению с предыдущим годом он уменьшился на 100,6 тыс. экземпляров. Обеспеченность документами 1 пользователя в среднем составляет 20,8 экземпляра. Из общего объема печатные издания составляют 6775,8 (99,7%) тыс. экземпляров, электронные документы на съёмных носителях – 1,5 (0,02%) тыс. экземпляров, на других носителях – 17,1 (0,3%) тыс. экземпляров.

В 2023 году в муниципальных библиотеках зарегистрировано 326,7 тыс. пользователей, наметилась тенденция к стабилизации данного показателя деятельности библиотек. В стационарных условиях обслужено 323,1 тыс. чел., из них пользователей до 14 лет – 109,2 тыс. чел., пользователей от 15 до 30 лет – 89,2 тыс. чел. Во внестационарных условиях библиотечными услугами воспользовалось 3,5 тыс. человек. Однако в связи с введением новой формы федерального статистического наблюдения № 6-НК «Сведения об общедоступной (публичной) библиотеке» не все библиотеки Республики одинаково подошли к заполнению первичных статистических данных относительно числа пользователей и впоследствии отражению их в автоматизированной информационной системе (АИС) «Статистика. Культура». В связи с этим в данном показателе возможны небольшие погрешности, которые в целом не влияют на общую картину охвата населения библиотечным обслуживанием. Обращает на себя внимание значительное снижение зарегистрированных удаленных пользователей с 4289 чел. в 2022 году до 56 в 2023 году.

В течение анализируемого периода общедоступные библиотеки пользователи посетили 2946,7 тыс. раз, что больше предыдущего отчетного периода на 340,2 раз (в 2022 году – 2606,5). Посещаемость в среднем 1 пользователем составила 9,0. Заметно активизировалось посещение библиотек на освобожденных территориях: г. Мариуполь – увеличилось на 111,9 тыс.; Волновахский район – на 44,4 тыс.; Володарский район – на 40,0 тыс.; Першотравневый район – на 67,0 тыс. раз. Библиотеки провели в течение года 18,8 тыс. мероприятий, что больше 2022 года на 3,8 тыс.; из них во внестационарных условиях проведено 2,5 тыс. мероприятий; с участием лиц с ограниченными возможностями здоровья – 4,8 тыс. Библиотечные мероприятия посетили 354 416 чел., что выше показателя предыдущего периода (в 2022 году – 224 784 чел.). Наряду с этим, в 2023 году уменьшилось на 45,0 тыс. число обращений удаленных пользователей – с 55,1 тыс. в 2022 году до 10,1 тыс. в 2023 году.

Из фондов библиотек было выдано 7420,4 тыс. экземпляров различных документов, по сравнению с предыдущим отчетным периодом объем выданных документов увеличился на 630,7 тыс., из них в стационарных условиях выдано 7351,8 тыс. экземпляров, во внестационарных – 68,1 тыс. экземпляров. Коэффициент обращаемости вырос с 1,0 до 1,1. По различным запросам пользователей выполнено 137,3 тыс. консультаций и справок, их число стабильно увеличивается (в 2022 году – 110,6 тыс.).

Электронные каталоги (ЭК) имеют 13 библиотек в трех ЦБС: гг. Донецк, Макеевка, Торез. В отчетном году в ЭК занесено 33,6 тыс. записей, общий объем на конец года составил 160,3 тыс. записей. У 42 муниципальных библиотек появилась возможность подключиться к базе данных сетевых удаленных документов «Литрес».

Общая численность работников муниципальных общедоступных библиотек Донецкой Народной Республики насчитывает 1020 человек (в 2022 году – 1091 чел.), из них основной персонал составляет 747 человек, из них 535 человек или 55,8% имеют высшее и среднее профессиональное библиотечное образование (в 2022 году – 57,7%). В течение года 364 библиотечных работника прошли повышение квалификации или переподготовку с получением подтверждающего документа. Численность работников библиотек уменьшилась по сравнению с предыдущим годом на 71 человека, в связи с чем в отдельных городах и районах образовалось большое количество вакансий; уменьшился и процент специалистов с профильным образованием, более заметно данный процесс отмечается в сельских районах. Из общего числа основного библиотечного персонала 144 (19,3%) имеют стаж библиотечной работы до 3 лет, 155 (20,7%) – от 3 до 10 лет, 448 (60,0%) – свыше 10 лет. По возрасту библиотечные работники распределились следующим образом: до 30 лет – 56 (7,5%), от 30 до 55 лет – 398 (53,3%), старше 55 лет – 293 (39,2%) человек.

На содержание муниципальных общедоступных (публичных) библиотек в 2023 году было израсходовано 592 709,6 тыс. руб., из них на оплату работников библиотек – 456 195,4 тыс. руб., в том числе на оплату основного персонала – 403 537,6 тыс. руб.; на капитальный ремонт – 25 675,6 тыс. руб.; на приобретение оборудования – 22 164,3 тыс. руб.; на комплектование библиотечных фондов – 6 028,1 тыс. руб. В среднем на 1 библиотеку израсходовано 1774,6 тыс. руб., в том числе в городах – 2501,3 тыс. руб., в районах – 984,3 тыс. руб.; на 1 пользователя – 1,8 тыс. руб., в том числе в городах – 1,8 тыс. руб., в районах – 2,0 тыс. руб.

Таблица 1

## Сеть библиотек и их материально-техническая база

№ п/ п	Название города (района)	Сеть библиотек, материально-техническая база											
		число библиотек		число пунктов внестационарно- го обслуживания		помещение по форме пользования				площадь помещений			
						в оперативном управлении		по договору аренды		всего		в среднем на 1 библиотеку	
		2023	2022	2023	2022	2023	2022	2023	2022	2023	2022	2023	2022
1.	Горловка	17	17	0	0	3	3	14	14	6614,8	6614,8	389,1	389,1
2.	Дебальцево	6	6	13	11	2	4	4	2	1935,4	1812,1	322,6	302,0
3.	Докучаевск	3	3	0	0	0	0	3	3	374,8	374,8	124,9	124,9
4.	Донецк	47	47	3	14	6	6	41	41	9580,4	9580,4	203,8	203,8
5.	Енакиево	10	10	0	1	0	0	10	10	2454,2	2449,1	245,4	244,9
6.	Ждановка	2	2	0	0	0	0	2	2	250,0	250,0	125,0	125,0
7.	Кировское	1	1	5	4	1	1	0	0	458,3	458,3	458,3	458,3
8.	Макеевка	21	21	0	2	8	8	13	13	5260,2	5261,1	250,5	250,5
9.	Мариуполь	9	6	0	0	7	6	2	0	3651,7	5011,9	405,7	835,3
10.	Снежное	8	8	0	1	3	2	5	6	1177,0	1177,0	147,1	147,1
11.	Торез	9	9	3	7	1	1	8	8	1797,5	1797,5	199,7	199,7
12.	Харцызск	9	9	0	0	5	5	4	4	3789,9	3758,6	421,1	417,6
13.	Шахтёрск	25	25	15	17	3	3	22	22	2872,2	2946,9	114,9	117,9
14.	Ясиноватая	7	7	0	0	1	1	6	6	1095,0	806,2	156,4	115,2
<b>Всего по городам</b>		<b>174</b>	<b>171</b>	<b>39</b>	<b>57</b>	<b>40</b>	<b>40</b>	<b>134</b>	<b>131</b>	<b>41311,4</b>	<b>42298,7</b>	<b>237,4</b>	<b>247,4</b>
1.	Амвросиевский	24	24	1	1	1	1	23	23	2675,8	2604,0	111,5	108,5
2.	Волновахский	35	35	12	3	0	0	31	35	2881,1	2862,5	82,3	81,8
3.	Володарский	14	14	0	0	2	2	12	12	1240,4	1205,4	88,6	86,1
4.	Новоазовский	22	26	0	3	2	3	20	23	1980,4	2323,9	90,0	89,4
5.	Першотравневый	17	17	0	0	2	2	14	15	1142,2	1364,3	67,2	80,3
6.	Старобешевский	21	21	0	0	0	2	20	19	2034,5	2190,5	96,9	104,3
7.	Тельмановский	27	27	2	2	1	1	26	26	1877,3	1884,4	69,5	69,8
<b>Всего по районам</b>		<b>160</b>	<b>164</b>	<b>15</b>	<b>9</b>	<b>8</b>	<b>11</b>	<b>146</b>	<b>153</b>	<b>13831,7</b>	<b>14435,1</b>	<b>86,4</b>	<b>88,0</b>
<b>Всего по ДНР</b>		<b>334</b>	<b>335</b>	<b>54</b>	<b>66</b>	<b>48</b>	<b>51</b>	<b>280</b>	<b>284</b>	<b>55143,1</b>	<b>56733,7</b>	<b>165,1</b>	<b>169,4</b>



Таблица 2

## Материально-техническая база

№ п/п	Название города (района)	Материально-техническая база											
		число посадочных мест для пользователей		требуется капитального ремонта		аварийное состояние		не отапливается		не освещается		отремонтировано (капитально)	
		2023	2022	2023	2022	2023	2022	2023	2022	2023	2022	2023	2022
1.	Горловка	414	354	16	12	0	0	1	1	0	0	0	0
2.	Дебальцево	151	110	2	2	1	0	1	0	0	0	2	2
3.	Докучаевск	78	60	0	0	0	1	1	1	0	1	0	0
4.	Донецк	857	746	29	33	2	0	0	0	0	0	0	0
5.	Енакиев	192	157	10	0	0	0	0	0	0	0	1	0
6.	Ждановка	84	44	0	1	0	0	0	0	0	0	0	0
7.	Кировское	65	41	0	1	0	0	0	0	0	0	1	0
8.	Макеевка	399	326	7	1	0	0	0	0	0	0	0	0
9.	Мариуполь	207	278	8	5	0	2	0	4	0	4	0	0
10.	Снежное	127	60	1	1	0	0	1	1	0	0	2	0
11.	Торез	185	149	1	0	0	0	1	0	0	0	0	0
12.	Харцызск	208	317	0	2	0	0	0	0	0	0	1	0
13.	Шахтёрск	421	198	2	2	0	2	2	1	10	0	0	0
14.	Ясиноватая	160	86	0	1	0	0	0	0	0	1	0	0
Всего по городам		3548	2926	76	61	3	5	7	8	10	6	7	2
1.	Амвросиевский	239	85	4	6	0	0	19	19	4	4	1	0
2.	Волновахский	327	12	25	27	7	2	30	27	9	15	0	0
3.	Володарский	82	22	0	2	0	0	11	2	0	0	0	0
4.	Новоазовский	303	152	3	5	0	0	5	9	0	1	1	2
5.	Першотравневый	167	20	7	6	0	2	5	6	3	5	1	0
6.	Старобешевский	236	225	18	3	2	1	13	12	7	0	0	0
7.	Тельмановский	446	122	11	11	3	1	15	18	4	4	0	0
Всего по районам		1800	638	68	60	12	6	98	93	27	29	3	2
Всего по ДНР		5348	3564	144	121	15	11	105	101	37	35	10	4

Таблица 3

## Компьютерное и иное оборудование, доступ в Интернет

№ п/п	Название города (района)	Число библиотек, имеющих компьютеры		Компьютерное и иное оборудование, доступ в Интернет															
				число компьютеров						Копироваль- но-множит. техника, всего		мульти- медийное оборудование, всего		Число библиотек с доступом в Интернет		наличие интернет- сайта		наличие страниц в социальных сетях	
				всего		их них для пользовате- лей		из них имеют доступ в Интернет											
		2023	2022	2023	2022	2023	2022	2023	2022	2023	2022	2023	2022	2023	2022	2023	2022	2023	2022
1.	Горловка	17	5	39	18	4	5	29	18	28	9	1	1	7	5	0	1	18	27
2.	Дебальцево	6	5	33	24	17	14	8	21	18	12	3	6	5	4	0	0	4	1
3.	Докучаевск	3	1	13	4	6	2	13	4	7	3	4	1	1	1	0	0	2	0
4.	Донецк	47	39	258	126	46	11	100	59	208	117	98	77	27	25	1	2	26	27
5.	Енакиев	10	7	50	29	16	10	32	26	32	23	7	6	7	4	0	1	7	8
6.	Ждановка	2	2	10	9	7	1	7	8	10	7	1	1	2	2	0	0	2	3
7.	Кировское	1	1	13	10	7	6	7	8	8	7	6	5	1	1	1	1	2	2
8.	Макеевка	21	19	90	60	55	45	81	56	79	58	44	44	15	15	0	1	18	24
9.	Мариуполь	9	6	47	14	3	0	26	0	21	3	5	0	8	0	0	0	4	0
10.	Снежное	8	4	46	26	24	19	32	26	13	13	2	7	5	4	0	1	2	3
11.	Торез	9	7	27	16	2	2	15	13	25	16	14	16	4	6	0	0	15	21
12.	Харцызск	9	9	42	49	26	17	28	31	36	28	14	19	7	7	1	2	13	11
13.	Шахтёрск	25	16	66	30	39	21	32	29	63	26	12	9	15	15	0	0	23	23
14.	Ясиноватая	7	0	20	18	4	4	16	12	12	5	2	2	6	1	0	0	2	2
Всего по городам		174	121	754	433	256	157	426	311	560	327	213	194	110	90	3	9	138	152
1.	Амвросиевский	20	2	39	16	3	5	18	13	41	22	12	11	8	2	0	0	44	26
2.	Волновахский	29	5	46	8	5	5	13	0	34	1	5	0	1	0	0	0	29	0
3.	Володарский	14	13	44	21	33	13	11	16	22	23	7	7	3	8	0	0	12	2
4.	Новоазовский	21	10	48	17	7	1	18	11	38	17	22	13	6	9	0	0	21	24
5.	Першотравневый	15	1	22	5	4	2	8	5	20	5	6	2	1	2	0	0	2	1
6.	Старобешевский	21	8	43	13	7	7	18	11	29	10	1	5	9	7	0	0	16	0
7.	Тельмановский	27	8	47	17	28	3	11	13	38	10	8	8	2	6	0	1	26	28
Всего по районам		147	47	289	97	87	36	97	69	222	88	61	46	30	34	0	1	150	81
Всего по ДНР		321	168	1043	530	343	193	523	380	782	415	274	240	140	124	3	10	288	233

Таблица 4

## Библиотечный фонд

№ п/п	Название города (района)	Состояние и движение библиотечного фонда							Обеспеченность документами 1 пользователя		Обновляемость библиотечного фонда	
		поступило (экз.)		выбыло (экз.)		на конец года (экз.)		изменения				
		2023	2022	2023	2022	2023	2022	±	2023	2022	2023	2022
1.	Горловка	28048	4048	26904	14651	743602	742458	1144	24,7	42,0	3,8	0,5
2.	Дебальцево	4893	339	4708	15	253444	253259	185	39,9	47,7	1,9	0,1
3.	Докучаевск	5808	2007	9281	2033	34072	37545	-3473	6,8	12,3	17,0	5,3
4.	Донецк	36168	3110	131281	11143	1280594	1375707	-95113	18,1	22,1	2,8	0,2
5.	Енакиево	4096	3624	5623	2939	416613	418140	-1527	25,3	32,1	1,0	0,9
6.	Ждановка	4103	393	1600	987	77659	75156	2503	31,9	30,9	5,3	0,5
7.	Кировское	5666	600	8635	104	95942	98911	-2969	28,3	28,5	5,9	0,6
8.	Макеевка	26494	6072	9	5601	633245	606760	26485	18,2	17,4	4,2	1,0
9.	Мариуполь	42746	6270	0	0	89672	6270	83402	6,1	19,9	47,7	100,0
10.	Снежное	3259	1253	13408	779	249657	259806	-10149	33,6	36,3	1,3	0,5
11.	Торез	3240	1660	9569	888	271857	278186	-6329	20,7	24,4	1,2	0,6
12.	Харцызск	22284	5035	65629	3209	448614	491959	-43345	31,8	36,7	5,0	1,0
13.	Шахтёрск	28804	3258	26431	2890	429567	427194	2373	17,6	20,8	6,7	0,8
14.	Ясиноватая	20446	2327	3030	0	88177	70761	17416	16,9	13,9	23,2	3,3
<b>Всего по городам</b>		<b>236055</b>	<b>39996</b>	<b>306108</b>	<b>45239</b>	<b>5112715</b>	<b>5142112</b>	<b>-29397</b>	<b>20,6</b>	<b>25,7</b>	4,6	<b>0,8</b>
1.	Амвросиевский	24771	3198	28282	3097	366484	369995	-3511	32,8	32,6	6,8	0,9
2.	Волновахский	42014	672	46246	0	247999	252231	-4232	17,1	19,8	16,9	0,3
3.	Володарский	21455	1877	13003	4931	147948	139496	8452	12,6	16,5	14,5	1,3
4.	Новоазовский	27105	1938	28735	4016	268838	311967	-43129	23,4	21,1	10,1	0,6
5.	Першотравневый	18337	4277	26263	2584	154025	161951	-7926	18,8	30,4	11,9	2,6
6.	Старобешевский	28711	1740	29505	2338	294666	295460	-794	31,5	31,8	9,7	0,6
7.	Тельмановский	36417	79666	56505	2224	201683	221771	-20088	16,8	20,9	18,1	35,9
<b>Всего по районам</b>		<b>198810</b>	<b>93368</b>	<b>228539</b>	<b>19190</b>	<b>1681643</b>	<b>1752871</b>	<b>-71228</b>	<b>21,4</b>	<b>24,2</b>	<b>11,8</b>	<b>5,3</b>
<b>Всего по ДНР</b>		<b>434865</b>	<b>133364</b>	<b>534647</b>	<b>64429</b>	<b>6794358</b>	<b>6894983</b>	<b>-100625</b>	<b>20,8</b>	<b>25,3</b>	<b>6,4</b>	<b>1,9</b>

Таблица 5

### Число зарегистрированных пользователей библиотек

№ п/п	Название города (района)	Всего обслужено зарегистрированных пользователей			из них в стационарных условиях						из них во внестационарных условиях	из них удаленных пользователей	
					всего		из них по возрасту						
		2023	2022	±			2023	2022	2023	2022		2023	2022
1.	Горловка	30062	17686	12376	30028	17638	9712	5887	9714	5081	34	0	48
2.	Дебальцево	6354	5304	1050	5418	4519	2499	1489	1009	890	936	0	785
3.	Докучаевск	5032	3053	1979	5022	3047	1002	1003	764	759	10	0	6
4.	Донецк	70720	62228	8492	70491	61169	24269	21879	17870	15693	229	0	1059
5.	Енакиево	16457	13042	3415	16457	13028	6683	4779	2788	2203	0	0	14
6.	Ждановка	2433	2436	-3	2433	2436	1004	1021	407	429	0	0	0
7.	Кировское	3387	3468	-81	3231	3372	1498	1363	548	664	156	0	96
8.	Макеевка	34871	34810	61	34871	34810	13293	12904	8567	8189	0	0	0
9.	Мариуполь	14624	315	14309	14624	315	7461	103	2000	52	0	0	0
10.	Снежное	7422	7148	274	7303	7061	2581	2471	2160	1858	93	26	87
11.	Торез	13107	11410	1697	12929	11128	5735	4809	2259	1877	178	0	282
12.	Харцызск	14104	13395	709	14104	13395	5537	4787	4558	2808	0	0	0
13.	Шахтёрск	24455	20491	3964	23693	19862	7759	5864	6574	5885	762	0	629
14.	Ясиноватая	5203	5073	130	5190	5073	1156	1299	729	685	13	0	0
Всего по городам		248231	199859	48372	245794	196853	90189	69658	59947	47073	2411	26	3006
1.	Амвросиевский	11177	11347	-170	10767	10988	2640	2966	1768	1698	380	30	359
2.	Волновахский	14488	12709	1779	14049	12709	3022	2774	1796	2164	439	0	0
3.	Володарский	11747	8455	3292	11747	8455	3386	2873	2060	1878	0	0	0
4.	Новоазовский	11491	14787	-3296	11476	14213	3324	4397	2086	2939	15	0	574
5.	Першотравневый	8195	5323	2872	8195	5265	1827	1213	1081	765	0	0	58
6.	Старобешевский	9358	9279	79	9162	9059	1882	2836	1587	1711	196	0	220
7.	Тельмановский	12025	10608	1417	11958	10536	2936	2449	1705	1583	67	0	72
Всего по районам		78481	72508	5973	77354	71225	19017	19508	12083	12738	1097	30	1283
Всего по ДНР		326712	272367	54345	323148	268078	109206	89166	72030	59811	3508	56	4289

Таблица 6

## Посещения, обращения в библиотеки

№ п/п	Название города (района)	всего			из них				Обращений удаленных пользователей		Посещения 1 пользователем	
					в стационарных условиях	во внестационарных условиях	библиотечных мероприятий					
		2023	2022	±	2023	2023	2023	2022	2023	2022	2023	2022
1.	Горловка	218843	207744	11099	218461	382	116	1025	0	417	7,3	11,7
2.	Дебальцево	37391	24967	12424	32176	5215	7736	4993	131	4160	5,9	4,7
3.	Докучаевск	33024	32765	259	32785	239	5265	5636	240	114	6,6	10,7
4.	Донецк	776723	742712	34011	769763	6960	69129	61623	1846	15750	11,0	11,9
5.	Енакиево	89323	89028	295	87215	2108	7118	1621	0	9053	5,4	6,8
6.	Ждановка	27858	24012	3846	27858	0	7149	5633	0	0	11,5	9,9
7.	Кировское	50815	56493	-5678	49172	1643	9878	7734	4467	9800	15,0	16,3
8.	Макеевка	291146	286040	5106	291146	0	21414	12500	0	0	8,3	8,2
9.	Мариуполь	115604	3701	111903	104456	11148	38309	2295	0	0	7,9	11,7
10.	Снежное	70888	72405	-1517	69197	1691	7845	4843	151	805	9,6	10,1
11.	Торез	121900	115717	6183	116104	5796	8362	5104	0	1307	9,3	10,1
12.	Харцызск	171765	170928	837	170237	1528	9810	6123	822	725	12,2	12,8
13.	Шахтёрск	186341	172571	13770	173125	13216	27117	18014	0	4866	7,6	8,4
14.	Ясиноватая	28249	21435	6814	28177	72	4363	2699	78	0	5,4	4,2
Всего по городам		2219870	2020518	199352	2169872	49998	223611	139843	7735	46997	8,9	10,1
1.	Амвросиевский	117113	125385	-8272	111414	5699	14463	8415	0	2935	10,5	11,1
2.	Волновахский	119549	75184	44365	106925	12624	33281	10688	0	0	8,3	5,9
3.	Володарский	97687	57698	39989	97687	0	19369	12404	0	0	8,3	6,8
4.	Новоазовский	138265	147203	-8938	135556	2709	17560	23556	1848	1939	12,0	10,0
5.	Першотравневый	96035	29010	67025	91433	4602	15116	2888	484	275	11,7	5,4
6.	Старобешевский	76210	73219	2991	74838	1372	18836	18372	0	1785	8,1	7,9
7.	Тельмановский	81972	78302	3670	76395	5577	12180	8618	0	1126	6,8	7,4
Всего по районам		726831	586001	140830	694248	32583	130805	84941	2332	8060	9,3	8,1
Всего по ДНР		2946701	2606519	340182	2864120	82581	354416	224784	10067	55057	9,0	9,6

## Документовыдача

№ п/п	Название города (района)	выдача документов, всего			из них		Читаемость		Обращаемость библиотечного фонда	
					в стационарных условиях	во внестационарных условиях				
		2023	2022	изменения	2023	2023	2023	2022	2023	2022
1.	Горловка	589935	565646	24289	588649	1286	19,6	32,0	0,8	0,8
2.	Дебальцево	134770	87388	47382	126018	8737	21,2	16,5	0,5	0,3
3.	Докучаевск	102776	102270	506	102364	412	20,4	33,5	3,0	2,7
4.	Донецк	1823477	1770473	53004	1819528	3949	25,8	28,5	1,4	1,3
5.	Енакиево	329425	333468	-4043	329425	0	20,0	25,6	0,8	0,8
6.	Ждановка	47088	48214	-1126	47088	0	19,4	19,8	0,6	0,6
7.	Кировское	107351	105146	2205	105267	1860	31,7	30,3	1,1	1,1
8.	Макеевка	792190	798720	-6530	792190	0	22,7	22,9	1,3	1,3
9.	Мариуполь	308172	2562	305610	308172	0	21,1	8,1	3,4	0,4
10.	Снежное	155104	168557	-13453	152306	2711	20,9	23,6	0,6	0,6
11.	Торез	275997	275390	607	274959	1038	21,1	24,1	1,0	1,0
12.	Харцызск	477999	471761	6238	477999	0	33,9	35,2	1,1	1,0
13.	Шахтёрск	492075	486656	5419	478258	13817	20,1	23,7	1,1	1,1
14.	Ясиноватая	105039	95704	9335	104368	638	20,2	18,9	1,2	1,4
<b>Всего по городам</b>		<b>5741398</b>	<b>5311955</b>	<b>429443</b>	<b>5706591</b>	<b>34448</b>	<b>23,1</b>	<b>20,6</b>	<b>1,1</b>	<b>1,0</b>
1.	Амвросиевский	219865	235165	-15300	211930	7879	19,7	20,7	0,6	0,6
2.	Волновахский	289108	240044	49064	278598	10510	20,0	18,9	1,2	1,0
3.	Володарский	265348	160767	104581	265348	0	22,6	19,0	1,8	1,2
4.	Новоазовский	274599	336786	-62187	267882	6717	23,9	22,8	1,0	1,1
5.	Першотравневый	175852	63159	112693	173602	2250	21,5	11,9	1,1	0,4
6.	Старобешевский	194807	186409	8398	190875	3932	20,8	20,1	0,7	0,6
7.	Тельмановский	259415	255385	4030	257021	2394	21,6	24,1	1,3	1,2
<b>Всего по районам</b>		<b>1678994</b>	<b>1477715</b>	<b>201279</b>	<b>1645256</b>	<b>33682</b>	<b>21,4</b>	<b>20,4</b>	<b>1,0</b>	<b>0,8</b>
<b>Всего по ДНР</b>		<b>7420392</b>	<b>6789670</b>	<b>630722</b>	<b>7351847</b>	<b>68130</b>	<b>22,7</b>	<b>24,9</b>	<b>1,1</b>	<b>1,0</b>

## Библиотечные мероприятия. Справки. Консультации. Базы данных

№ п/п	Название города (района)	Число библиотечных мероприятий		из них		Число выполненных справок и консультаций		Число библиотек, создающих электронные каталоги		в них записей		Число библиотек, имеющих доступ к БД сетевых удален. док.
				проведены во внестационарных условиях	проведены с участием лиц с ОВЗ							
		2023	2022	2023	2023	2023	2022	2023	2022	2023	2022	2023
1.	Горловка	5	80	0	0	11151	6605	0	0	0	0	2
2.	Дебальцево	523	339	168	197	918	741	0	0	0	0	3
3.	Докучаевск	177	166	0	177	484	441	0	0	0	0	1
4.	Донецк	3102	3096	62	114	17618	14996	1	1	22136	20286	6
5.	Енакиево	510	280	72	510	6096	5926	0	0	0	0	0
6.	Ждановка	293	311	0	0	526	598	0	0	0	0	0
7.	Кировское	171	158	80	2	5594	3190	0	0	0	0	1
8.	Макеевка	1051	1751	0	259	45944	44907	11	14	102539	88295	0
9.	Мариуполь	938	91	219	938	2864	0	0	0	0	0	8
10.	Снежное	578	471	86	0	700	773	0	0	0	0	4
11.	Торез	566	467	239	293	3928	3170	1	1	35632	18111	1
12.	Харцызск	518	396	46	29	6773	3646	0	0	0	0	2
13.	Шахтёрск	1488	1405	304	43	2814	2733	0	0	0	0	8
14.	Ясиноватая	495	426	0	17	890	758	0	0	0	0	2
<b>Всего по городам</b>		<b>10415</b>	<b>9437</b>	<b>1276</b>	<b>2579</b>	<b>106300</b>	<b>88484</b>	<b>13</b>	<b>16</b>	<b>160307</b>	<b>126692</b>	<b>38</b>
1.	Амвросиевский	1407	1168	216	778	1074	1043	0	0	0	0	3
2.	Волновахский	2106	645	463	76	738	301	0	0	0	0	0
3.	Володарский	847	472	0	92	5538	3811	0	0	0	0	0
4.	Новоазовский	924	1230	56	918	14373	14912	0	0	0	0	0
5.	Першотравневый	870	242	159	0	7924	638	0	0	0	0	1
6.	Старобешевский	1306	1142	0	0	1005	851	0	0	0	0	0
7.	Тельмановский	913	644	317	377	327	543	0	0	0	0	0
<b>Всего по районам</b>		<b>8373</b>	<b>5543</b>	<b>1211</b>	<b>2241</b>	<b>30979</b>	<b>22099</b>	<b>0</b>	<b>0</b>	<b>0</b>	<b>0</b>	<b>4</b>
<b>Всего по ДНР</b>		<b>18788</b>	<b>14980</b>	<b>2487</b>	<b>4820</b>	<b>137279</b>	<b>110583</b>	<b>13</b>	<b>16</b>	<b>160307</b>	<b>126692</b>	<b>42</b>

## Численность библиотечных работников

№ п/п	Название города (района)	Общая численность работников библиотек		Из них основной персонал библиотеки		% специалистов с библиотечным образованием		Прошли повышение квалификации/ переподготовку	Из числа основного персонала работников по стажу работы						Из числа основного персонала работников по возрасту					
		2023	2022	2023	2022	2023	2022		до 3 лет		от 3 до 10 лет		свыше 10 лет		до 30 лет		от 30 до 55 лет		55 лет и старше	
									2023	2022	2023	2022	2023	2022	2023	2022	2023	2022	2023	2022
1.	Горловка	82	114	65	76	78,5	80,3	19	4	5	12	18	49	53	1	4	29	35	35	37
2.	Дебальцево	34	35	16	20	50,0	55,0	15	2	3	5	5	9	12	0	0	10	11	6	9
3.	Докучаевск	10	8	6	6	66,7	66,7	6	0	0	0	0	6	6	0	0	1	2	5	4
4.	Донецк	181	197	137	141	74,8	70,2	54	15	13	27	29	95	99	8	9	77	77	52	55
5.	Енакиево	47	47	33	34	90,9	94,1	24	1	1	4	3	28	30	0	0	14	17	19	17
6.	Ждановка	7	7	4	6	25,0	33,3	4	1	1	0	1	3	4	0	0	3	3	1	3
7.	Кировское	12	12	9	10	44,4	50,0	6	1	2	1	0	7	8	0	0	6	5	3	5
8.	Макеевка	98	105	71	76	70,4	68,4	15	10	16	21	18	40	42	7	8	40	44	24	24
9.	Мариуполь	54	52	42	33	50,0	45,5	27	6	4	5	6	31	23	1	2	21	15	20	16
10.	Снежное	24	25	19	21	63,2	76,2	3	3	4	7	6	9	11	3	4	13	11	3	6
11.	Торез	39	40	26	29	50,0	62,1	13	7	4	5	6	14	19	2	5	14	13	10	11
12.	Харцызск	66	68	40	43	35,0	39,5	16	9	12	9	5	22	26	4	3	21	24	15	16
13.	Шахтёрск	82	77	55	61	54,5	54,1	24	9	11	17	15	29	35	9	9	25	32	21	20
14.	Ясиноватая	19	19	13	14	61,5	71,4	6	2	0	5	7	6	7	1	1	7	8	5	5
Всего по городам		755	806	536	570	64,7	65,8	232	70	76	118	119	348	375	36	45	281	297	219	228
1.	Амвросиевский	42	42	32	34	43,8	44,1	16	7	9	8	11	17	14	2	3	19	20	11	11
2.	Волновахский	41	40	38	40	21,0	32,5	31	25	20	1	3	12	17	4	3	28	30	6	7
3.	Володарский	28	27	25	25	40,0	48,0	16	8	9	4	3	13	13	0	0	13	16	12	9
4.	Новоазовский	53	71	33	48	15,1	22,9	17	11	9	13	19	9	20	4	3	18	29	11	16
5.	Першотравневый	23	22	20	21	35,0	42,9	17	8	8	1	1	11	12	3	1	6	8	11	12
6.	Старобешевский	35	39	25	29	56,0	58,6	22	5	5	3	3	17	21	2	2	11	11	12	16
7.	Тельмановский	43	44	38	41	31,6	34,1	13	10	7	7	9	21	25	5	3	22	21	11	17
Всего по районам		265	285	211	238	33,2	38,2	132	74	67	37	49	100	122	20	15	117	135	74	88
Всего по ДНР		1020	1091	747	808	55,8	57,7	364	144	143	155	168	448	497	56	60	398	432	293	316



Таблица 10

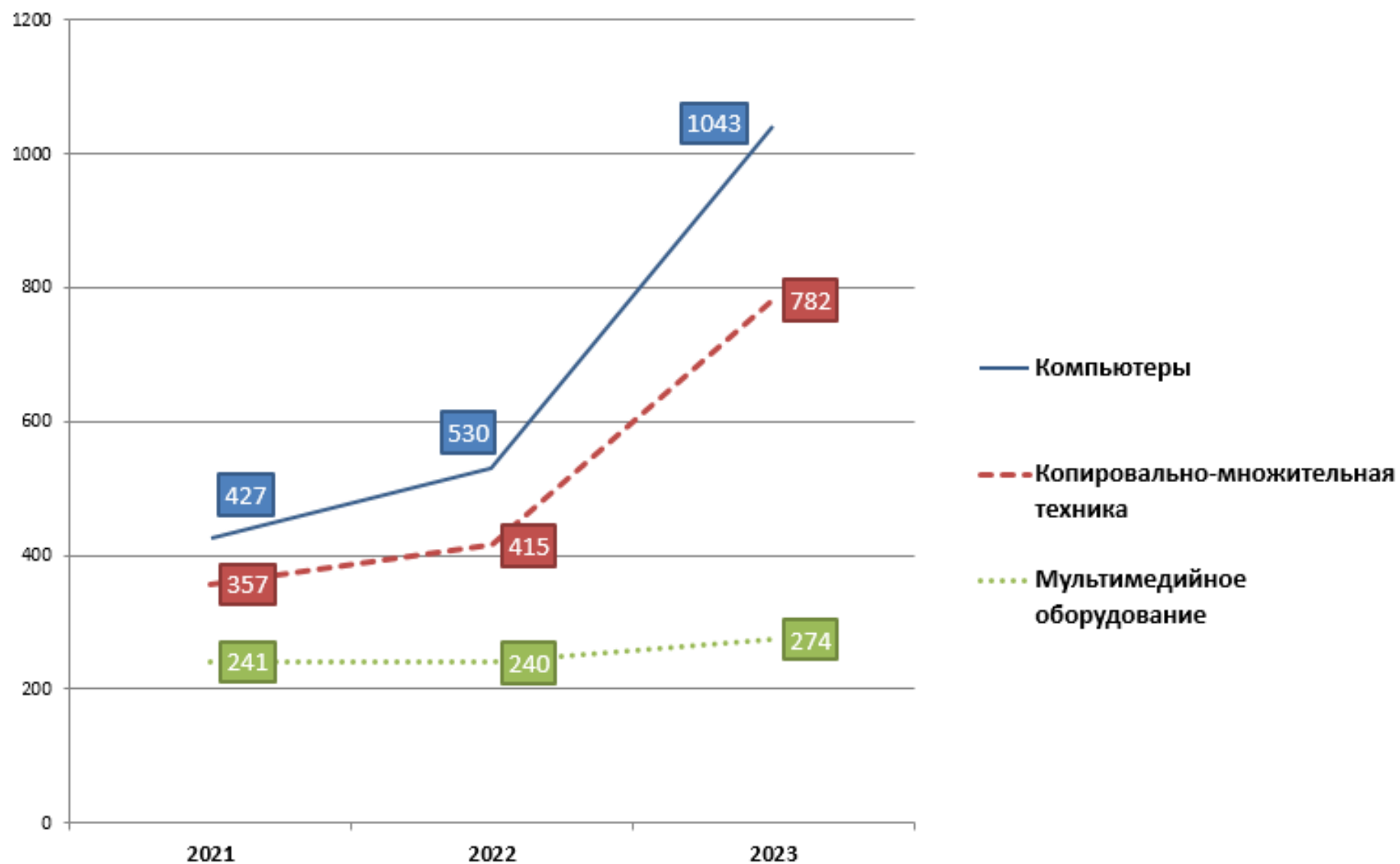
### Финансирование библиотек

№ п/п	Название города (района)	Израсходовано финансовых средств (тыс. руб.)							
		Всего	из них:						
			расходы на оплату труда		расходы на кап. ремонт	расходы на приобретение оборудования	расходы на комплектование фонда	в среднем расходы на 1 библиотеку	расходы на 1 пользователя
			всего	в т.ч. на оплату основного персонала					
		2023	2023	2023	2023	2023	2023	2023	2023
1.	Горловка	52195,0	47137,7	30614,6	0	0	0	3070,3	1,7
2.	Дебальцево	16271,3	14762,0	9761,9	0	0	0	2711,9	2,6
3.	Докучаевск	4832,3	4585,8	4585,8	0	0	0	1610,8	1,0
4.	Донецк	116162,7	82965,8	82965,8	0	0	0	2471,5	1,6
5.	Енакиево	26999,1	18122,7	15312,8	0	0	82,2	2699,9	1,6
6.	Ждановка	2930,4	2784,5	2784,5	0	0	0	1465,2	1,2
7.	Кировское	6892,2	6633,2	4004,7	0	0	0	6892,2	2,0
8.	Макеевка	53023,0	49048,0	49048,0	0	0	0	2524,9	1,5
9.	Мариуполь	25523,5	22562,2	19730,3	0	1735,4	0	2835,9	1,7
10.	Снежное	11437,8	10713,6	10027,3	0	77,6	0	1429,7	1,5
11.	Торез	17992,7	16696,4	13870,4	0	0	0	1999,2	1,4
12.	Харьков	50713,6	21868,6	19184,4	8500,0	6961,3	3346,0	5634,8	3,6
13.	Шахтёрск	41449,6	39694,7	33646,1	0	0	0	1658,0	1,7
14.	Ясиноватая	8798,3	7501,1	7501,1	0	0	0	1256,9	1,7
<b>Всего по городам</b>		<b>435221,5</b>	<b>345076,3</b>	<b>303037,7</b>	<b>8500</b>	<b>8774,3</b>	<b>3428,2</b>	<b>2501,3</b>	<b>1,8</b>
1.	Амвросиевский	21551,6	21098,4	18396,2	0	0	0	898,0	1,9
2.	Волновихский	21757,0	16196,1	11684,1	0	318,8	0	621,6	1,5
3.	Володарский	17353,9	16121,4	16121,4	0	0	0	1239,6	1,5
4.	Новоазовский	40387,1	13753,7	13753,7	12431,4	6170,3	2000,0	1835,8	3,5
5.	Першотравневый	26217,9	13977,9	11436,5	4744,2	6895,9	599,9	1542,2	3,2
6.	Старобешевский	14731,5	14487,5	13662,6	0	0	0	701,5	1,6
7.	Тельмановский	15489,1	15484,1	15445,4	0	5,0	0	573,7	1,3
<b>Всего по районам</b>		<b>157488,1</b>	<b>111119,1</b>	<b>100499,9</b>	<b>17175,6</b>	<b>13390</b>	<b>2599,9</b>	<b>984,3</b>	<b>2,0</b>
<b>Всего по ДНР</b>		<b>592709,6</b>	<b>456195,4</b>	<b>403537,6</b>	<b>25675,6</b>	<b>22164,3</b>	<b>6028,1</b>	<b>1774,6</b>	<b>1,8</b>

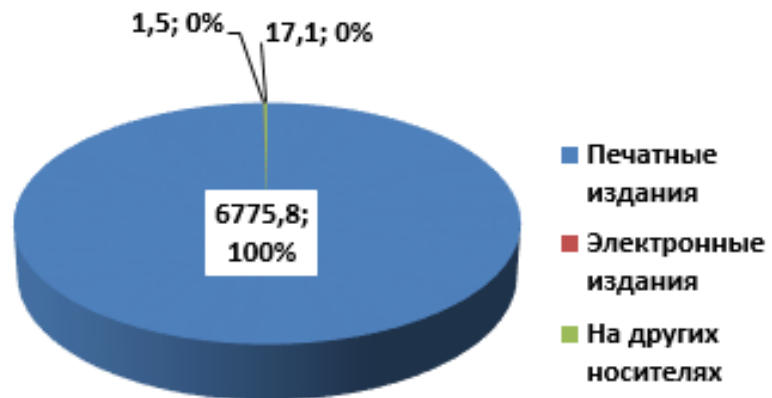
## Диаграммы



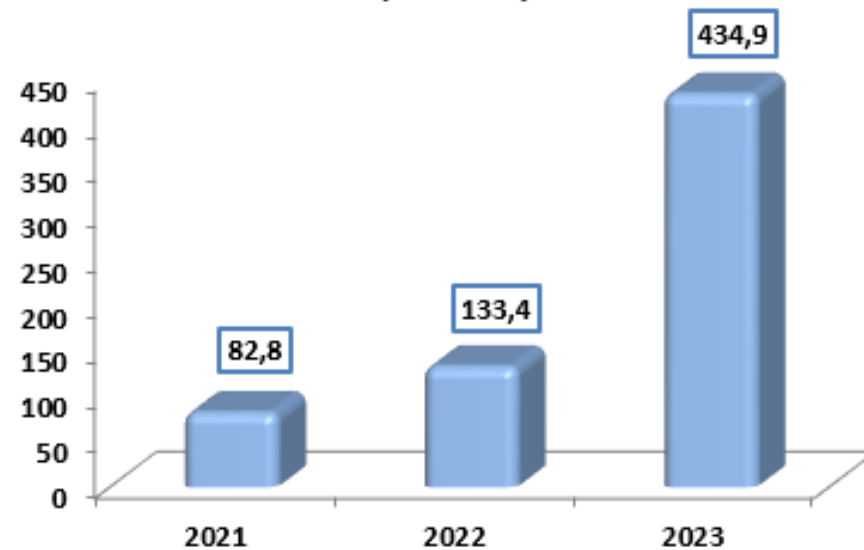
## Материально-техническая база



Фонд библиотек Донецкой Народной Республики  
(тыс. экз.)



Поступление новых документов в библиотеки  
Донецкой Народной Республики  
(тыс. экз.)





*Справочное издание*

**Деятельность муниципальных библиотек  
Донецкой Народной Республики в 2023 году  
Аналитико-статистический сборник**

*Составители:*

Е.А. Соколова

С.Г. Бойцова

*Научный редактор:*

И.А. Пилипенко

*Ответственный за выпуск:*

И.А. Горбатов

Государственное бюджетное учреждение  
Донецкой Народной Республики  
«Донецкая республиканская универсальная научная библиотека имени Н.К. Крупской»  
283001, г. о. Донецк, г. Донецк, ул. Артема, д. 84  
Тел.: +7 (856) 335-30-79  
E-mail: [krupskaya@lib-dpr.ru](mailto:krupskaya@lib-dpr.ru)  
Сдано в набор 21.03.2024. подписано в печать 22.03.2024.  
Бум. офсетная. Гарнитура «Times».  
Формат 60х84 1/16. Печать офсетная. Усл. печ. лист. Уч. изд. лист. 0,89. Тираж 35 экз.

Издатель ООО «БРЭНД ИМИДЖ»  
г. о. Донецк, г. Донецк, ул. Челюскинцев, д. 202 а