



**МИНИСТЕРСТВО КУЛЬТУРЫ
ДОНЕЦКОЙ НАРОДНОЙ РЕСПУБЛИКИ**

**ГОСУДАРСТВЕННОЕ БЮДЖЕТНОЕ УЧРЕЖДЕНИЕ
ДОНЕЦКОЙ НАРОДНОЙ РЕСПУБЛИКИ
«ДОНЕЦКАЯ РЕСПУБЛИКАНСКАЯ УНИВЕРСАЛЬНАЯ
НАУЧНАЯ БИБЛИОТЕКА ИМЕНИ Н.К. КРУПСКОЙ»**

**ОТДЕЛ НАУЧНО-МЕТОДИЧЕСКОЙ РАБОТЫ
И СОЦИОЛОГИЧЕСКИХ ИССЛЕДОВАНИЙ**

**ДЕЯТЕЛЬНОСТЬ
ОБЩЕДОСТУПНЫХ БИБЛИОТЕК
ДОНЕЦКОЙ НАРОДНОЙ РЕСПУБЛИКИ
В 2024 ГОДУ
АНАЛИТИКО-СТАТИСТИЧЕСКИЙ СБОРНИК**

Донецк 2025

ББК 78.347.23 (2Рос.Дон)

Д 39

Деятельность общедоступных библиотек Донецкой Народной Республики в 2024 году: аналитико-статистический сборник / М-во культуры Донецкой Народной Республики, ГБУ ДНР «ДРУНБ»; сост.: О.В. Корчук, Е.Р. Мирная – Донецк, 2025. – 21 с.

В настоящем сборнике представлены статистические и аналитические данные за 2024 год в сравнении с 2023 годом о деятельности муниципальных и республиканских библиотек, которые входят в сферу управления Министерства культуры Донецкой Народной Республики.

Издание содержит основные показатели деятельности библиотек ДНР: их численность, объем библиотечных фондов и выдачи документов, количественный состав пользователей и библиотечных кадров и т. д., а также аналитический обзор их деятельности.

Статистический сборник адресован библиотечным работникам, руководителям отрасли культуры, культурологам, студентам профильных профессиональных образовательных учреждений.

Составители:

О.В. Корчук

Е.Р. Мирная

Научный редактор:

И.А. Пилипенко

Ответственный за выпуск:

Д.А. Нарыжный

© ГБУ ДНР «ДРУНБ» 2025

Анализ деятельности муниципальных библиотек Донецкой Народной Республики в 2024 году

В 2024 году в структуру единого библиотечного пространства Донецкой Народной Республики входило 337 общедоступных библиотек, из них 334 муниципальные, в том числе 56 – специализированные, для обслуживания детей, 2 – для юношества; 154 библиотеки находятся в сельской местности. Библиотечно-информационное обслуживание на территориях муниципальных образований республики осуществляют 324 библиотеки, входящие в 20 централизованных библиотечных систем, и 10 самостоятельных библиотек: г.о. Дебальцево – 3, г.о. Иловайск – 1, г.о. Мариуполь – 3, г. Ждановка – 2, г. Кировское – 1. Координацию библиотечно-информационной деятельности осуществляют 3 республиканские библиотеки. Количественных изменений в библиотечной сети не произошло. Для обеспечения доступности фондов библиотек организовано 64 пункта внестационарного библиотечного обслуживания, что на 6 больше, чем в 2023 году.

В 2024 году в рамках реализации федерального проекта «Культурная среда» национального проекта «Культура» созданы 3 модельные библиотеки: на базе библиотеки-филиала № 2 семейного чтения МБУ «Централизованная библиотечная система» администрации городского округа Енакиево Донецкой Народной Республики и центральных библиотек города Донецка и города Снежное организованы модельные муниципальные библиотеки, в которых создано современное зонированное библиотечное пространство, а также приобретено новое компьютерное, мультимедийное, копировально-множительное оборудование, обновлен библиотечный фонд. Библиотеки оснащены высокоскоростным широкополосным доступом к информационно-коммуникационной сети Интернет, в них созданы точки доступа к федеральной государственной информационной системе «Национальная электронная библиотека». Библиотечные работники прошли соответствующую переподготовку или повышение квалификации. В настоящее время в регионе действуют 6 модельных библиотек.

Площадь помещений, которые занимают библиотеки Донецкой Народной Республики, составляет 69726,6 тыс. кв. м., из них 22160,0 кв. м. предназначены для хранения библиотечных фондов, 29247,0 кв. м. – для обслуживания пользователей. В 46 библиотеках созданы условия для лиц с ограниченными возможностями здоровья, что на 11 больше,

чем в 2023 году. Увеличилось число посадочных мест для пользователей: с 5348 единиц в 2023 году до 5909 в 2024 году, из них компьютеризировано – 503 единицы, имеют выход в Интернет – 371 единица.

В отчетном году значительно укрепилась материально-техническая база библиотек. Число компьютеров увеличилось на 178 единиц и насчитывало на конец отчетного года 1526 единиц (в 2023 году – 1348), из них для пользователей предоставляется 487 единиц, что на 109 единиц больше в сравнении с предыдущим годом; к Интернету подключено 708 компьютеров. Копировально-множительной техники насчитывается 895 единиц. На 97 единиц увеличилось число мультимедийного оборудования, что составило на конец отчетного года 432 единицы (в 2023 году – 335).

Из общего числа библиотек 167 (49,6%) имеют доступ в Интернет, их число увеличилось по сравнению с предыдущим годом на 24 единицы. Библиотеки Донецкой Народной Республики ведут 376 страниц в социальных сетях (в 2023 году – 298), собственные веб-сайты имеют 6 библиотек.

В течение 2024 года в общедоступные муниципальные и республиканские библиотеки поступило 368,3 тыс. новых документов, это на 82 тыс. меньше, чем в прошлом году.

В 2024 проведена большая работа по проверке библиотечных фондов на предмет наличия документов, утративших потребительские и физические свойства (полностью или частично), потерявших свою актуальность, невостребованных читателями на протяжении длительного периода, непригодных для дальнейшего использования по целевому назначению, не представляющих культурной и научной ценности, материалов, содержащих признаки экстремистской деятельности. Особое внимание было уделено выявлению и списанию литературы на украинском языке. В результате проделанной работы из фондов библиотек Донецкой Народной Республики было исключено 11651,7 экземпляров, что практически в 2 раза больше (552736 тыс.), чем в 2023 году (612430 тыс.).

Общий объем библиотечного фонда на конец 2024 года составил 7878,6 экземпляров, по сравнению с предыдущим годом он уменьшился на 796,9 тыс. экземпляров. Обеспеченность документами 1 пользователя в среднем составляет 20,4 экземпляра. Обновляемость библиотечного фонда достигает 4,7%. Согласно международным стандартам этот показатель должен составлять 5-10 % в год. В библиотеках Республики он достаточно высокий и близок к стандартам, что говорит о качественных изменениях в структуре библиотечного фонда и его динамике. Из общего объема печатные

издания составляют 7838 (99,5%) тыс. экземпляров, электронные документы на съёмных носителях – 7,9 (0,1%) тыс. экземпляров, на других носителях – 32,4 (0,4%) тыс. экземпляров.

В 2024 году в муниципальных библиотеках зарегистрировано 386,8 тыс. пользователей. Этот показатель вырос по сравнению с 2023 годом на 42351 тыс. Наметилась тенденция к стабилизации данного показателя деятельности библиотек. В стационарных условиях обслужено 348,8 тыс. чел., из них пользователей до 14 лет – 115,2 тыс. чел., пользователей от 15 до 30 лет – 75,3 тыс. чел. Во внестационарных условиях библиотечными услугами воспользовалось 8303 тыс. человек. Обращает на себя внимание значительное увеличение зарегистрированных удаленных пользователей с 536 чел. в 2023 году до 29695 в 2024 году.

В течение анализируемого периода пользователи посетили библиотеки Республики 3011,1 тыс. раз, что меньше предыдущего отчетного периода на 4034 раза (в 2023 году – 3015,1). В стационарных условиях посещения и обращения составляют 2914,7 тыс., во внестационарных – 96392. Наряду с этим, в 2024 году увеличилось на 108,9 тыс. число обращений удаленных пользователей – с 101,3 тыс. в 2023 году до 210,2 тыс. в 2024 году. Посещаемость в 2024 году составляет 7,8%.

Библиотеки провели в течение года 23,3 тыс. мероприятий, что больше 2023 года на 969; из них во внестационарных условиях проведено 4370 мероприятий; с участием лиц с ограниченными возможностями здоровья – 4566. Библиотечные мероприятия посетили 398298 чел., что выше показателя предыдущего периода (в 2023 году – 369692 чел.).

Из фондов библиотек было выдано 7681,7 тыс. экземпляров различных документов, по сравнению с предыдущим отчетным периодом объем выданных документов увеличился на 113,4 тыс., из них в стационарных условиях выдано 7572,5 тыс. экземпляров, во внестационарных – 109,2 тыс. экземпляров. Коэффициент обращаемости вырос с 0,9 до 1. Читаемость снизилась с 22 до 19,9.

Активна справочно-библиографическая деятельность библиотек Республики. По различным запросам пользователей выполнено 154,1 тыс. консультаций и справок, их число стабильно увеличивается (в 2023 году – 145,5 тыс.).

Электронные каталоги (ЭК) имеет 21 библиотека: три республиканские, библиотеки ЦБС городских округов Донецка, Макеевки, Тореза, а также Володарского и Шахтерского муниципальных округов. По сравнению с 2023 годом

их количество увеличилось на 5 единиц. В отчетном году в ЭК занесено 61,8 тыс. записей, что на 5235 больше, чем в предыдущем году. Общий объем на конец года составил 1557,3 тыс. записей. У 53 библиотек есть возможность пользоваться базой данных сетевых удаленных документов «Литрес».

Общая численность работников библиотек Донецкой Народной Республики насчитывает 1232 человека (в 2023 году – 1020 чел.), из них основной персонал составляет 884 человека, из которых 504 работника, или 57%, имеют высшее и среднее профессиональное библиотечное образование (в 2023 году – 55,8%). В течение года 374 библиотечных работника прошли повышение квалификации или переподготовку с получением подтверждающего документа. Численность работников библиотек увеличилась по сравнению с предыдущим годом на 212 человек, увеличился и процент специалистов с профильным образованием. Но несмотря на это в библиотечном пространстве Республики наблюдается кадровый голод, имеется большое количество вакансий. Из общего числа основного библиотечного персонала 192 человека (21,7%) имеют стаж библиотечной работы до 3 лет, 185 (20,9%) – от 3 до 10 лет, 507 человек (57,4%) – свыше 10 лет. По возрасту библиотечные работники распределены следующим образом: до 30 лет – 69 человек (7,8%), от 30 до 55 лет – 484 человека (54,8%), старше 55 лет – 331 (37,4%) человек. Отмечается проблема старения кадров, дефицит молодых специалистов.

На содержание библиотек Донецкой Народной Республики в 2024 году было израсходовано 849 749,6 тыс. руб., из них на оплату работников библиотек – 649 029,3 тыс. руб., в том числе на оплату основного персонала – 569 231,2 тыс. руб.; на капитальный ремонт – 53 756,4 тыс. руб.; на приобретение оборудования – 33 345,1 тыс. руб.; на комплектование библиотечных фондов – 10 047 тыс. руб. В среднем на 1 библиотеку израсходовано 2521,5 тыс. руб., в том числе в городских округах – 3 205,2 тыс. руб., в муниципальных – 923,0 тыс. руб.; на 1 пользователя – 2,2 тыс. руб., в том числе в городских округах – 2,1 тыс. руб., в муниципальных – 1,6 тыс. руб.

Сеть библиотек и их материально-техническая база

№№ п/п	Название городских и муниципальных округов	Сеть библиотек, материально-техническая база											
		число библиотек		число пунктов вестационарного обслуживания		помещение по форме пользования				площадь помещений			
						в оперативном управлении		по договору аренды		всего		в среднем на 1 библиотеку	
		2024	2023	2024	2023	2024	2023	2024	2023	2024	2023	2024	2023
1.	г.о. Горловка	17	17	0	0	3	3	14	14	6614,8	6614,8	389,1	389,1
2.	г.о. Дебальцево	6	6	12	13	2	2	4	4	1935,4	1935,4	322,6	322,6
3.	г.о. Докучаевск	6	3	0	0	0	0	6	3	624,7	374,8	104,1	124,9
4.	г.о. Донецк	44	47	4	3	6	6	38	41	9345,5	9580,4	212,4	203,8
5.	г.о. Енакиево	10	10	0	0	0	0	10	10	2454,2	2454,2	245,4	245,4
6.	г.о. Иловайск	1		0		1		0		1641,6		1641,6	
7.	г.о. Макеевка	21	21	0	0	9	8	12	13	5259,9	5260,2	250,5	250,5
8.	г.о. Мариуполь	10	9	0	0	7	7	3	2	1943,7	3651,7	194,4	405,7
9.	г.о. Снежное	8	8	0	0	3	3	5	5	1177,0	1177,0	147,1	147,1
10.	г.о. Торез	9	9	3	3	1	1	8	8	1797,5	1797,5	199,7	199,7
11.	г.о. Харцызск	8	9	0	0	4	5	4	4	2148,3	3789,9	268,5	421,1
Всего по городским округам		140	139	19	19	36	35	104	104	34942,6	36635,9	249,6	263,6
1.	Амвросиевский м.о.	24	24	1	1	1	1	23	23	2675,8	2675,8	111,5	111,5
2.	Волновахский м.о.	35	35	12	12	0	0	35	31	3178,3	2881,1	90,8	82,3
3.	Володарский м.о.	14	14	1	0	2	2	12	12	1240,4	1240,4	88,6	88,6
4.	Мангушский м.о.	17	17	0	0	2	2	15	14	1219,7	1142,2	71,7	67,2
5.	Новоазовский м.о.	21	22	3	0	5	2	16	20	1943,7	1980,4	92,6	90,0
6.	Старобешевский м.о.	21	21	0	0	1	0	20	20	2144,5	2034,5	102,1	96,9
7.	Тельмановский м.о.	27	27	2	2	1	1	26	26	1877,3	1877,3	69,5	69,5
8.	Шахтерский м.о.	28	28	23	20	4	4	24	24	3580,5	3580,5	127,9	127,9
9.	Ясиноватский м.о.	7	7	0	0	1	1	6	6	1118,4	1095,0	159,8	156,4
Всего по муниципальным округам		194	195	42	35	17	13	177	176	18978,6	18507,2	97,8	94,9
Всего по городским и муниципальным округам		334	334	61	54	53	48	281	280	53921,2	55143,1	161,4	165,0
	Республиканские	3	3	3	4	1	2	2	1	15805,4	15805,4	5 268,5	5 268,5
	Всего по ДНР	337	337	64	58	54	50	283	281	69726,6	70948,5	206,9	210,5

Материально-техническая база

№№ п/п	Название городских и муниципальных округов	Материально-техническая база											
		число посадочных мест для пользователей		требуется капитальный ремонт		аварийное состояние		не отапливается		не освещается		отремонтировано (капитально)	
		2024	2023	2024	2023	2024	2023	2024	2023	2024	2023	2024	2023
1.	г.о. Горловка	414	414	15	16	1	0	1	1	0	0	0	0
2.	г.о. Дебальцево	154	151	2	2	0	1	0	1	0	0	0	2
3.	г.о. Докучаевск	113	78	2	0	0	0	2	1	0	0	1	0
4.	г.о. Донецк	893	857	39	29	1	2	2	0	0	0	2	0
5.	г.о. Енакиево	192	192	1	10	0	0	1	0	1	0	0	1
6.	г.о. Иловайск	45		0	0	0	0	0		0		0	
7.	г.о. Макеевка	409	399	4	7	1	0	1	0	0	0	0	0
8.	г.о. Мариуполь	273	207	4	8	1	0	0	0	0	0	1	0
9.	г.о. Снежное	121	127	2	1	0	0	1	1	0	0	1	2
10.	г.о. Торез	185	185	3	1	0	0	1	1	0	0	0	0
11.	г.о. Харцызск	163	208	3	0	0	0	0	0	0	0	0	1
Всего по городским округам		2962	3548	75	76	4	3	9	7	1	10	5	7
1.	Амвросиевский м.о.	239	239	22	4	0	0	20	19	3	4	1	1
2.	Волновахский м.о.	338	327	28	25	5	7	18	30	4	9	1	0
3.	Володарский м.о.	82	82	6	0	0	0	9	11	0	0	0	0
4.	Мангушский м.о.	172	167	6	7	0	0	4	5	2	3	1	1
5.	Новоазовский м.о.	305	303	0	3	0	0	6	5	0	0	0	1
6.	Старобешевский м.о.	246	236	18	18	2	2	14	13	12	7	0	0
7.	Тельмановский м.о.	446	446	9	11	1	3	15	15	3	4	0	0
8.	Шахтерский м.о.	576	570	1	2	0	0	2	2	1	10	0	1
9.	Ясиноватский м.о.	156	160	1	0	0	0	0	0	0	0	0	0
Всего по муниципальным округам		2560	1800	91	68	8	12	88	98	25	27	3	3
Всего по городским и муниципальным округам		5522	5348	166	144	12	15	97	105	26	37	8	10
	Республиканские	387	0	2	0	0	0	0	0	0	0	0	0
	Всего по ДНР	5909	5348	168	144	12	15	97	105	26	37	8	10

Таблица 3

Компьютерное и иное оборудование, доступ в Интернет

№№ п/п	Название городских и муниципальных округов	Число библиотек, имеющих компьютеры		Компьютерное и иное оборудование, доступ в интернет															
				число компьютеров						Копировально-множительная техника, всего	мультимедийное оборудование, всего	Число библиотек с доступом в интернет		наличие интернет-сайта		наличие страниц в социальных сетях			
				всего		из них для пользователей		из них имеют доступ в интернет				2024	2023	2024	2023	2024	2023	2024	2023
				2024	2023	2024	2023	2024	2023										
1.	г.о. Горловка	15	17	33	39	15	4	33	29	29	28	1	1	15	7	0	0	17	18
2.	г.о. Дебальцево	5	6	41	33	17	17	37	8	22	18	11	3	5	5	0	0	5	4
3.	г.о. Докучаевск	6	3	23	13	13	6	23	13	15	7	4	4	6	1	0	0	5	2
4.	г.о. Донецк	44	47	255	258	85	46	47	100	211	208	114	98	24	27	1	1	24	26
5.	г.о. Енакиево	10	10	58	50	16	16	37	32	37	32	11	7	7	7	0	0	7	7
6.	г.о. Иловайск	1		23		11		16		9		1		1		0		4	
7.	г.о. Макеевка	21	21	84	90	58	55	52	81	59	79	62	44	15	15	0	0	29	18
8.	г.о. Мариуполь	10	9	78	47	24	3	33	26	22	21	6	5	8	8	0	0	7	4
9.	г.о. Снежное	8	8	56	46	28	24	28	32	21	13	103	2	4	5	0	0	2	2
10.	г.о. Торез	9	9	46	27	2	2	2	15	28	25	24	14	5	4	0	0	21	15
11.	г.о. Харьцызск	8	9	36	42	16	26	32	28	15	36	8	14	6	7	1	1	14	13
Всего по городским округам		137	139	733	645	285	199	340	364	468	467	345	192	96	86	2	2	135	109
1.	Амвросиевский м.о.	20	20	48	39	10	3	2	18	40	41	9	12	2	8	0	0	47	44
2.	Волновахский м.о.	29	29	82	46	40	5	13	13	37	34	5	5	7	1	0	0	59	29
3.	Володарский м.о.	14	14	46	44	25	33	21	11	31	22	8	7	9	3	0	0	3	12
4.	Мангушский м.о.	15	15	22	22	4	4	8	8	22	20	2	6	1	1	0	0	2	2
5.	Новоазовский м.о.	21	21	44	48	8	7	38	18	28	38	7	22	16	6	0	0	19	21
6.	Старобешевский	21	21	42	43	6	7	6	18	35	29	0	1	6	9	0	0	26	16
7.	Тельмановский м.о.	27	27	50	47	29	28	4	11	40	38	4	8	2	2	0	0	26	26
8.	Шахтерский м.о.	28	28	89	89	44	53	40	46	52	81	5	19	19	18	1	1	36	27
9.	Ясиноватский м.о.	7	7	20	20	4	4	16	16	15	12	11	2	6	6	0	0	4	2
Всего по муниципальным округам		182	182	443	398	170	144	148	159	300	315	51	82	68	54	1	1	222	179
Всего городским и муниципальным округам		319	321	1176	1043	455	343	488	523	768	782	396	274	164	140	3	3	357	288
	Республиканские	3	3	350	305	32	35	220		127	135	36	61	3	3	3	2	19	10
	Всего по ДНР	322	324	1526	1348	487	378	708		895	917	432	335	167	143	6	5	376	298

Таблица 4

Библиотечный фонд

№№ п/п	Название городских и муниципальных округов	Состояние и движение библиотечного фонда							Обеспеченность документами 1 пользователя		Обновляемость библиотечного фонда	
		поступило (экз.)		выбыло (экз.)		на конец года (экз.)		изменения	2024	2023	2024	2023
		2024	2023	2024	2023	2024	2023					
1.	г.о. Горловка	10844	28048	8789	26904	745657	743602	2055	24,6	24,7	1,5	3,8
2.	г.о. Дебальцево	15019	4893	74612	4708	193851	253444	-59593	27,5	39,9	7,7	1,9
3.	г.о. Докучаевск	51737	5808	17111	9281	68698	34072	34626	9,9	6,8	75,3	17
4.	г.о. Донецк	63595	36168	412646	131281	931543	1280594	-349051	13,4	18,1		2,8
5.	г.о. Енакиево	23640	4096	157054	5623	283199	416613	-133414	17,4	25,3	6,8	1
6.	г.о. Иловайск	1768		7207		73527	78966	-5439	24,5		2,4	
7.	г.о. Макеевка	11288	26494	185	9	644348	633245	11103	18,4	18,2	1,8	4,2
8.	г.о. Мариуполь	32023	42746	0	0	121695	89672	32023	7,9	6,1	26,3	47,7
9.	г.о. Снежное	19350	3259	28388	13408	240619	249657	-9038	33,9	33,6	8	1,3
10.	г.о. Торез	12339	3240	0	9569	284196	271857	12339	21,6	20,7	4,3	1,2
11.	г.о. Харьцызск	5711	22284	56964	65629	318395	369648	-51253	24,5	31,8	1,8	5
Всего по городским округам		247314	177036	762956	266412	3905728	4421370	-515642	20,3	22,5	6,3	4
1.	Амвросиевский м.о.	6414	24771	49363	28282	323535	366484	-42949	30,2	32,8	2	6,8
2.	Волновахский м.о.	15434	42014	11520	46246	251913	247999	3914	17,7	17,1	6,1	16,9
3.	Володарский м.о.	6431	21455	54783	13003	99596	147948	-48352	8,2	12,6	6,5	14,5
4.	Мангушский м.о.	8736	18337	0	26263	162761	154025	8736	21,2	18,8	5,4	11,9
5.	Новоазовский м.о.	13082	27105	46048	28735	235872	268838	-32966	20,3	23,4	5,5	10,1
6.	Старобешевский м.о.	6898	28711	38207	29505	263357	294666	-31309	30	31,5	2,6	9,7
7.	Тельмановский м.о.	11977	36417	32471	56505	181189	201683	-20494	15,5	16,8	6,6	18,1
8.	Шахтерский м.о.	21482	38573	51575	36666	573075	603168	-30093	17,9	18,9	3,7	6,4
9.	Ясиноватский м.о.	5897	20446	11523	3030	82551	88177	-5626	16,2	16,9	7,1	23,2
Всего по муниципальным округам		96351	257829	295490	268235	2173849	2372988	-199139	19,7	22,5	4,4	10,9
Всего по городским и муниципальным округам		343665	434865	1058446	534647	6079577	6794358	-714781	20	22,5	5,7	11,7
	Республиканские	24643	15390	106720	77783	1799070	1881147	-82077	31,8	106,3	1,4	0,8
Всего по ДНР		368308	450255	1165166	612430	7878647	8675505	-796858	20,4	25,2	4,7	5,2

Число зарегистрированных пользователей библиотек

№№ п/п	Название городских и муниципальных округов	Всего обслужено зарегистрированных пользователей			из них в стационарных условиях						из них во внестационарных условиях		из них удаленных пользователей	
					всего		из них по возрасту							
		2024	2023	±	2024	2023	до 14 лет		15-30 лет		2024	2023	2024	2023
							2024	2023	2024	2023	2024	2023		
1.	г.о. Горловка	30228	30062	166	30199	30028	10048	9712	9415	9714	29	34	0	0
2.	г.о. Дебальцево	7059	6354	705	5733	5418	1767	2499	1618	1009	1326	936	0	0
3.	г.о. Докучаевск	6878	5032	1846	6861	5022	1760	1002	1486	764	17	10	0	0
4.	г.о. Донецк	69316	70720	-1404	69044	70491	24102	24269	14537	17870	272	229	0	0
5.	г.о. Енакиево	16318	16457	-139	16318	16457	6457	6683	3002	2788	0	0	0	0
6.	г.о. Иловайск	3001	3002	-1	3001	3002	901	902	600	600	0	0	0	0
7.	г.о. Макеевка	35005	34871	134	35005	34871	13962	13293	8449	8567	0	0	0	0
8.	г.о. Мариуполь	15238	14624	614	15238	14624	6950	7461	2092	2000	0	0	0	0
9.	г.о. Снежное	7093	7422	-329	7055	7303	2333	2581	2295	2160	38	93	0	26
10.	г.о. Торез	13134	13107	27	13049	12929	5469	5735	2114	2259	85	178	0	0
11.	г.о. Харцызск	12981	11102	1879	12981	11102	6273	4635	3935	3958	0	0	0	0
Всего по городским округам		216251	212753	3498	214484	211247	80022	78772	49543	51689	1767	1480	0	26
1.	Амвросиевский м.о.	10700	11177	-477	10294	10767	3068	2640	1758	1768	373	380	33	30
2.	Волновахский м.о.	14254	14488	-234	13753	14049	3237	3022	1742	1796	501	439	0	0
3.	Володарский м.о.	12097	11747	350	12002	11747	3238	3386	2361	2060	95	0	0	0
4.	Мангушский м.о.	7676	8195	-519	7676	8195	1817	1827	976	1081	0	0	0	0
5.	Новоазовский м.о.	11620	11491	129	11414	11476	3089	3324	2561	2086	176	15	30	0
6.	Старобешевский м.о.	8770	9358	-588	8770	9162	2675	1882	1706	1587	0	196	0	0
7.	Тельмановский м.о.	11681	12025	-344	11615	11958	2766	2936	1972	1705	66	67	0	0
8.	Шахтерский м.о.	32209	30275	1934	31286	29357	11601	10261	7501	7529	923	918	0	0
9.	Ясиноватский м.о.	5085	5203	-118	5050	5190	1267	1156	731	729	35	13	0	0
Всего по муниципальным округам		114092	113959	133	111860	111901	32758	30434	21308	20341	2169	2028	63	30
Всего по городским и муниципальным округам		330343	326712	3631	326344	323148	112780	109206	70851	72030	3936	3508	63	56
	Республиканские	56415	17695	38720	22416	16608	2389	1070	4495	1757	4367	607	29632	480
	Всего по ДНР	386758	344407	42351	348760	339756	115169	110276	75346	73787	8303	4115	29695	536

Таблица 6

Посещения, обращения в библиотеки

№№ п/п	Название городских и муниципальных округов	всего			из них				Обращений удаленных пользователей		Посещения 1 пользователем	
					в стационарных условиях	во внестационарных условиях	библиотечных мероприятий					
		2024	2023	±	2024	2024	2024	2023	2024	2023	2024	2023
1.	г.о. Горловка	222741	218843	3898	222542	199	831	116	0	0	7,4	7,3
2.	г.о. Дебальцево	45013	37391	7622	38350	6663	10042	7736	0	131	6,4	5,9
3.	г.о. Докучаевск	45400	33024	12376	45131	269	5581	5265	582	240	6,6	6,6
4.	г.о. Донецк	742395	776723	-34328	738406	3989	52612	69129	34706	1846	10,7	11
5.	г.о. Енакиево	85334	89323	-3989	83279	2055	6498	7118	0	0	5,2	5,4
6.	г.о. Иловайск	21087	18121	2966	19240	1847	6075	3115	0		7	
7.	г.о. Макеевка	286632	291146	-4514	286632	0	32626	21414	0	0	8,2	8,3
8.	г.о. Мариуполь	123795	115604	8191	120588	3207	38089	38309	0	0	8,1	7,9
9.	г.о. Снежное	62972	70888	-7916	61966	1006	6007	7845	42	151	8,8	9,6
10.	г.о. Торез	121040	121900	-860	116716	4324	8179	8362	0	0	9,2	9,3
11.	г.о. Харцызск	12,4	153644	7403	159523	1524	11932	6695	0	822	12,4	12,2
Всего по городским округам		1917456	1926607	-9151	1892373	25083	178472	175104	35330	3190	8,9	9,1
1.	Амвросиевский м.о.	107805	117113	-9308	101440	6365	15093	14463	79	0	10	10,5
2.	Волновахский м.о.	107011	119549	-12538	94469	12542	32063	33281	0	0	7,5	8,3
3.	Володарский м.о.	104406	97687	6719	103933	473	18456	19369	0	0	8,6	8,3
4.	Мангушский м.о.	93312	96035	-2543	88570	4742	17460	15116	129	484	12,20	11,7
5.	Новоазовский м.о.	130955	138265	-7310	127249	3706	20062	17560	5123	1848	11,3	12
6.	Старобешевский м.о.	65976	76210	-10234	65976	0	14033	18836	0	0	7,5	8,1
7.	Тельмановский м.о.	75656	81972	-6316	70056	5600	10887	12180	0	0	6,50	6,8
8.	Шахтерский м.о.	250327	265014	-14687	236280	14047	43280	44144	0	0	7,3	
9.	Ясиноватский м.о.	30244	28249	1995	29540	704	6215	4363	0	78	5,9	5,4
Всего по муниципальным округам		965692	1020094	-54222	917513	48179	177549	179312	19054	6877	8,5	9
Всего по городским и муниципальным округам		2883148	2946701	-63553	2809886	73262	356021	354416	54384	10067	8,7	9
	Республиканские	127940	68421	59519	104810	23130	42277	15276	155836	91206	2,3	3,9
	Всего по ДНР	3011088	3015122	-4034	2914696	96392	398298	369692	210220	101273	7,8	8,8

Документовыдача

№№ п/п	Название городских и муниципальных округов	выдача документов, всего			из них		Читаемость		Обращаемость библиотечного фонда	
					в стационарных условиях	во внестационарных условиях и удаленном режиме				
		2024	2023	изменения	2024	2024	2024	2023	2024	2023
1.	г.о. Горловка	601030	589935	11095	600423	607	19,9	19,6	0,8	0,8
2.	г.о. Дебальцево	152395	134770	17625	143708	8687	21,6	21,2	0,8	0,5
3.	г.о. Докучаевск	2	102776	36629	138672	733	20,3	20,4	2	3
4.	г.о. Донецк	1776570	1823477	-46907	1772369	4201	25,6	25,8	1,9	1,4
5.	г.о. Енакиево	339194	329425	9769	339194	0	20,8	20	1,2	0,8
6.	г.о. Иловыйск	73510	73270	240	73510	0	24,50		1	
7.	г.о. Макеевка	779562	792190	-12628	779562	0	22,3	22,7	1,2	1,3
8.	г.о. Мариуполь	338422	308172	30250	338422	0	22,2	21,1	2,8	3,4
9.	г.о. Снежное	138537	155104	-16567	137235	1302	19,5	20,9	0,6	0,6
10.	г.о. Торез	277685	275997	1688	276875	810	21,1	21,1	1	1
11.	г.о. Харцызск	401910	404729	-2819	401910	0	31	33,9	1,3	1,1
Всего по городским округам		5018220	4989845	28375	5001880	16340	23,2	22,7	1,3	1,4
1.	Амвросиевский м.о.	192271	219865	-27594	185482	6789	18	19,7	0,6	0,6
2.	Волновахский м.о.	294228	289108	5120	285764	8464	20,6	20	1,2	1,2
3.	Володарский м.о.	261059	265348	-4289	259193	1866	21,6	22,6	2,6	1,8
4.	Мангушский м.о.	174516	175852	-1336	171798	2718	22,7	21,5	1,1	1,1
5.	Новоазовский м.о.	277677	274599	3078	275120	2557	23,9	23,9	1,2	1
6.	Старобешевский м.о.	175002	194807	-19805	175002	0	20	20,8	0,7	0,7
7.	Тельмановский м.о.	222098	259415	-37317	218713	3385	19	21,6	1,2	1,3
8.	Шахтерский м.о.	645322	646514	-1192	629568	15754	20		1,1	
9.	Ясиноватский м.о.	104705	105039	-334	103144	1561	20,6	20,2	1,3	1,2
Всего по муниципальным округам		2346878	2430547	-83669	2303784	43094	20,6	22	1,1	1,1
Всего по городским и муниципальным округам		7365098	7420392	-55294	7305664	59434	22,3	22	1,1	1,1
	Республиканские	316616	147940	168676	266863	49753	5,6	8,4	0,2	0,1
	Всего по ДНР	7681714	7568332	113382	7572527	109187	19,9	22	1	0,9

Библиотечные мероприятия. Справки. Консультации. Базы данных

№№ п/п	Название городских и муниципальных округов	Число библиотечных мероприятий		из них		Число выполненных справок и консультаций		Число библиотек, создающих электронные каталоги		в них записей		Число библиотек, имеющих БД сетевых удаленных документов
				проведены в внестационарных условиях	проведены с участием лиц с ОВЗ							
		2024	2023	2024	2024	2024	2023	2024	2023	2024	2023	2024
1.	г.о. Горловка	106	5	1	0	10653	11151	0	0	0	0	2
2.	г.о. Дебальцево	636	523	168	222	2013	918	0	0	0	0	2
3.	г.о. Докучаевск	304	177	0	304	781	484	0	0	0	0	1
4.	г.о. Донецк	2824	3102	49	14	17018	17618	1	1	26333	22136	6
5.	г.о. Енакиево	496	510	81	496	5528	6096	0	0	0	0	2
6.	г.о. Иловайск	295	156	57	0	682	4096	0	0	0	0	1
7.	г.о. Макеевка	1672	1051	0	245	58104	45944	14	11	125045	102539	1
8.	г.о. Мариуполь	1150	938	130	1150	2980	2864	0	0	0	0	7
9.	г.о. Снежное	381	578	43	0	595	700	0	0	0	0	4
10.	г.о. Торез	513	566	207	276	4262	3928	1	1	19506	35632	1
11.	г.о. Харцызск	676	362	67	123	2612	2677	0	0	0	0	1
Всего по городским округам		9053	7968	803	2830	105228	96476	16	13	170884	160307	28
1.	Амвросиевский м.о.	1401	1407	294	518	905	1074	0	0	0	0	3
2.	Волновахский м.о.	2265	2106	529	36	684	738	0	0	0	0	0
3.	Володарский м.о.	910	847	0	0	5840	5538	1	0	700	0	0
4.	Мангушский м.о.	891	870	139	0	5924	7924	0	0	0	0	1
5.	Новоазовский м.о.	1035	924	124	1026	11298	14373	0	0	0	0	0
6.	Старобешевский м.о.	1184	1306	0	5	915	1005	0	0	0	0	0
7.	Тельмановский м.о.	830	913	255	15	321	327	0	0	0	0	0
8.	Шахтерский м.о.	2086	1952	325	1	8743	8934	1	0	848	0	9
9.	Ясиноватский м.о.	589	495	15	39	921	890	0	0	0	0	3
Всего по муниципальным округам		11191	10820	1681	1640	35551	40803	2	0	1548	0	16
Всего по городским и муниципальным округам		20244	18788	2484	4470	140779	137279	18	13	172432	160307	44
	Республиканские	3093	3580	1886	96	13347	8235	3	3	1384849	21127	3
	Всего по ДНР	23337	22368	4370	4566	154126	145514	21	16	1557281	181434	47

Таблица 9

Численность библиотечных работников

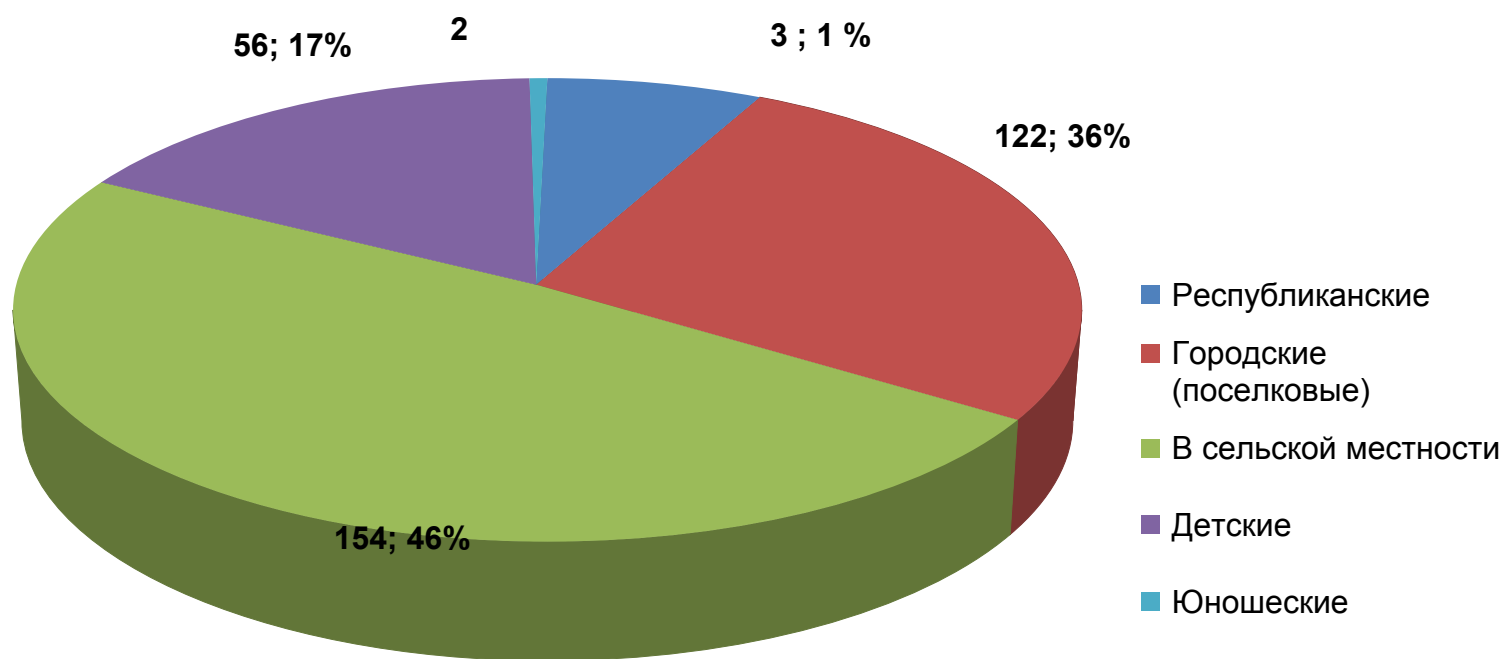
№ п/п	Название городского/муниципального округа	Общая численность работников библиотек		Из них основной персонал библиотеки		% специалистов с библиотечным образованием		Прошли повышение квалификации/переподготовку		Из числа основного персонала работников по стажу работы						Из числа основного персонала работников по возрасту					
										до 3 лет		от 3 до 10 лет		свыше 10 лет		до 30 лет		от 30 до 55 лет		55 лет и старше	
		2024	2023	2024	2023	2024	2023	2024	2023	2024	2023	2024	2023	2024	2023	2024	2023	2024	2023	2024	2023
		1.	г.о. Горловка	87	82	56	65	78,6	78,5	4	19	4	4	14	12	38	49	0	1	26	29
2.	г.о. Дебальцево	35	34	18	16	34,3	50,0	8	15	1	2	5	5	12	9	0	0	10	10	8	6
3.	г.о. Докучаевск	16	10	12	6	33,3	66,7	1	6	4	0	1	0	7	6	0	0	6	1	6	5
4.	г.о. Донецк	189	181	135	137	71,1	74,8	78	54	12	15	35	27	88	95	5	8	79	77	51	52
5.	г.о. Енакиево	46	47	34	33	85,3	90,9	4	24	3	1	5	4	26	28	3	0	13	14	18	19
6.	г.о. Иловайск	16		7		14,3		7		2		2		3		2		2		3	
7.	г.о. Макеевка	99	98	69	71	63,8	70,4	8	15	18	10	15	21	36	40	6	7	41	40	22	24
8.	г.о. Мариуполь	54	54	44	42	47,7	50,0	16	27	5	6	7	5	32	31	2	1	21	21	21	20
9.	г.о. Снежное	22	24	19	19	68,4	63,2	10	3	4	3	5	7	10	9	4	3	8	13	7	3
10.	г.о. Торез	40	39	26	26	53,8	50,0	22	13	8	7	5	5	13	14	1	2	14	14	11	10
11.	г.о. Харцызск	44	66	32	40	31,3	35,0	11	16	8	9	9	9	15	22	1	4	22	21	9	15
Всего по городским округам		648	635	452	455	52,9	63,0	169	192	69	57	103	95	280	303	24	26	242	240	186	189
1.	Амвросиевский м.о.	38	42	30	32	46,7	43,8	10	16	5	7	8	8	17	17	1	2	20	19	9	11
2.	Волновахский м.о.	44	41	41	38	22,0	21,0	37	31	27	25	1	1	13	12	6	4	27	28	8	6
3.	Володарский м.о.	28	28	25	25	44,0	40,0	6	16	6	8	4	4	15	13	1	0	13	13	11	12
4.	Мангушский м.о.	23	23	19	20	36,8	35,0	4	17	7	8	1	1	11	11	0	3	8	6	11	11
5.	Новозовский м.о.	50	53	31	33	16,1	15,1	13	17	12	11	9	13	10	9	6	4	15	18	10	11
6.	Старобешевский м.о.	33	35	23	25	65,2	56,0	18	22	6	5	2	3	15	17	1	2	10	11	12	12
7.	Тельмановский м.о.	39	43	36	38	25,0	31,6	8	13	15	10	6	7	15	21	4	5	24	22	8	11
8.	Шахтерский м.о.	95	101	69	68	49,3	41,3	18	34	20	11	19	18	30	39	4	9	46	34	19	25
9.	Ясиноватский м.о.	17	19	13	13	61,5	61,5	8	6	2	2	5	5	6	6	0	1	8	7	5	5
Всего по муниципальным округам		367	385	287	292	40,7	38,4	122	172	100	87	55	60	132	145	23	30	171	158	93	104
Всего по городским и муниципальным округам		1015	1020	739	747	47,4	51,3	291	364	169	144	158	155	412	448	47	56	413	398	279	293
	Республиканские	217	0	145	0	66,2		83	0	23	0	27	0	95	0	22	0	71	0	52	0
	Всего по ДНР	1232	1020	884	747	56,8		374	364	192	144	185	155	507	448	69	56	484	398	331	293

Финансирование библиотек

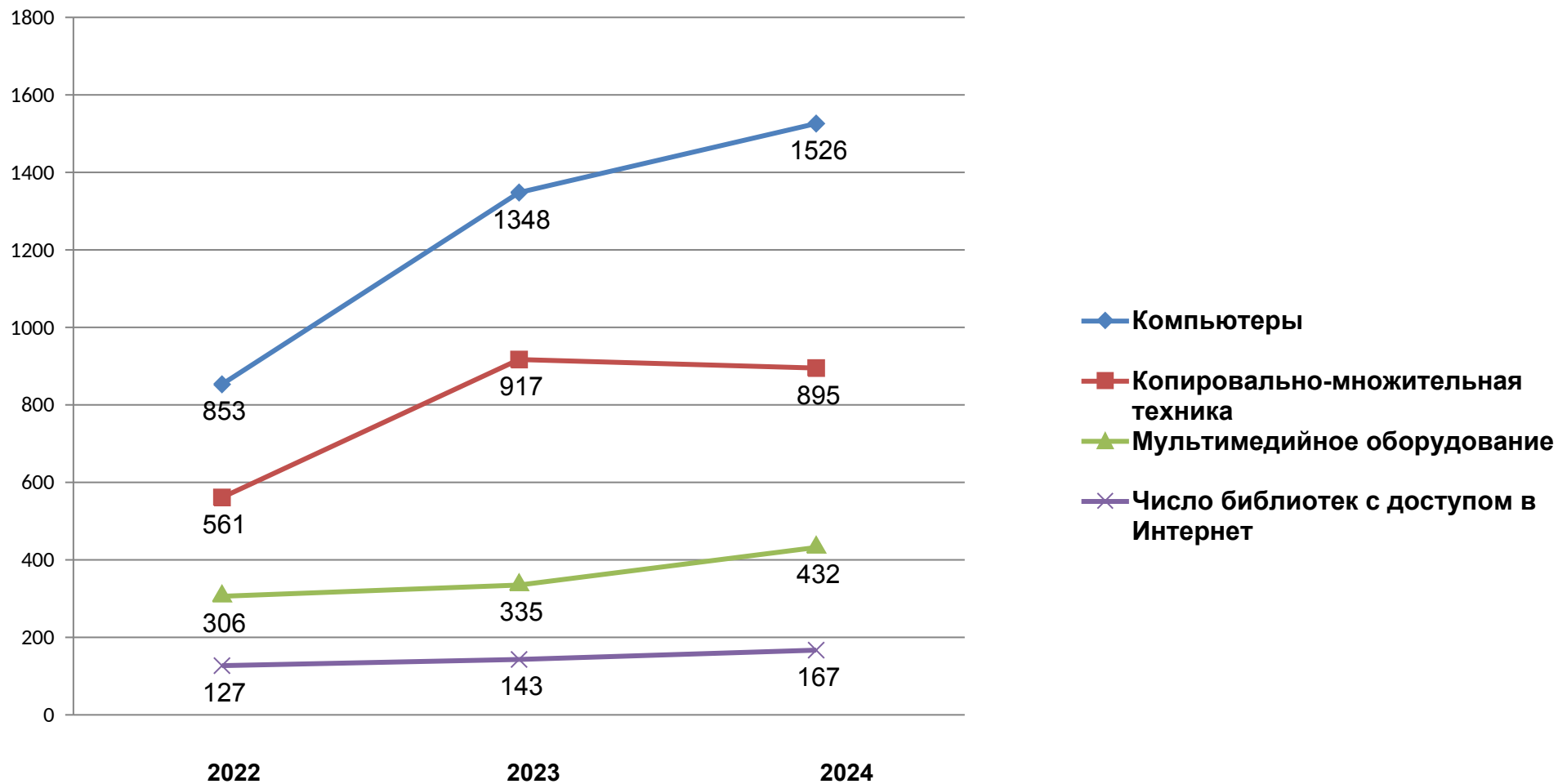
№№ п/п	Название городских и муниципальных округов	Израсходовано финансовых средств (тыс. руб.)									
		Всего	из них						в среднем расходы	расходы	
			расходы на оплату труда		расходы на капитальный ремонт	расходы на приобретение оборудования	расходы на комплектование фонда	на 1 библиотеку			на 1 пользователя
			всего	в т.ч. на оплату основного персонала							
2024	2024	2024	2024	2024	2024	2024	2024	2024			
1.	г.о. Горловка	48574,5	44180,4	36868,9	0	0	0	2857,3	1,6		
2.	г.о. Дебальцево	20589,2	15153,2	9375,4	0	0	0	3431,5	2,9		
3.	г.о. Докучаевск	9226,1	8685,7	6403,5	0	5,4	0	1537,7	1,3		
4.	г.о. Донецк	176062,1	119622,6	119622,6	27981,4	16240,4	2679,7	4001,4	2,5		
5.	г.о. Енакиево	38514,2	23725	15329,4	13970,3	6806,2	82,6	3851,4	2,4		
6.	г.о. Иловайск	6777,2	6540,1	3220	0	237,1	0	677,7	4,2		
7.	г.о. Макеевка	49155,8	44056,6	41342,3	0	1100,1	384,6	2340,7	1,4		
8.	г.о. Мариуполь	32020,7	27316,6	24616,8	0	2861,7	112,3	3202	2,1		
9.	г.о. Снежное	26539,1	10734,8	10734,8	11804,7	2939,5	2858,5	3317,4	3,7		
10.	г.о. Торез	19329,5	18058	13877,7	0	0	0	2147,7	1,5		
11.	г.о. Харцызск	21941,9	20637,3	20637,3	0	0	0	2742,7	1,7		
Всего по городским округам		448730,3	338710,3	302028,7	53756,4	30190,4	6117,7	3205,2	2,1		
1.	Амвросиевский м.о.	20493	16457	5018	0	0	0	853,9	1,9		
2.	Волновихский м.о.	22141,6	16449,2	15385,8	0	361,4	0	632,6	1,6		
3.	Володарский м.о.	17440,6	15671,5	13685	0	974,3	351,1	1245,8	1,4		
4.	Мангушский м.о.	13929,9	13254,3	9481,6	0	0	675,6	819,4	1,8		
5.	Новоазовский м.о.	17480	17236,4	15787,6	0	101	142,6	832,4	1,5		
6.	Старобешевский м.о.	16483,9	15837,7	13568,9	0	75	48	784,9	1,9		
7.	Тельмановский м.о.	9968,6	9274,9	8604,9	0	127,9	0	369,2	0,9		
8.	Шахтерский м.о.	50020	47235,4	36779,8	0	0	0	1786,4	1,6		
9.	Ясиноватский м.о.	11109,8	9502,7	7131,1	0	0	0	1587,1	2,2		
Всего по муниципальным округам		179067,4	160919,1	125442,7	0	1639,6	1217,3	923,0	1,6		
Всего по городским и муниципальным округам		627797,7	499629,4	427471,4	53756,4	31830	7335	1879,6	1,9		
	Республиканские	221951,9	149399,9	141759,8	0	1515,1	2712	74	3,9		
Всего по ДНР		849749,6	649029,3	569231,2	53756,4	33345,1	10047	2521,5	2,2		

Диаграммы

Сеть общедоступных библиотек Донецкой Народной Республики

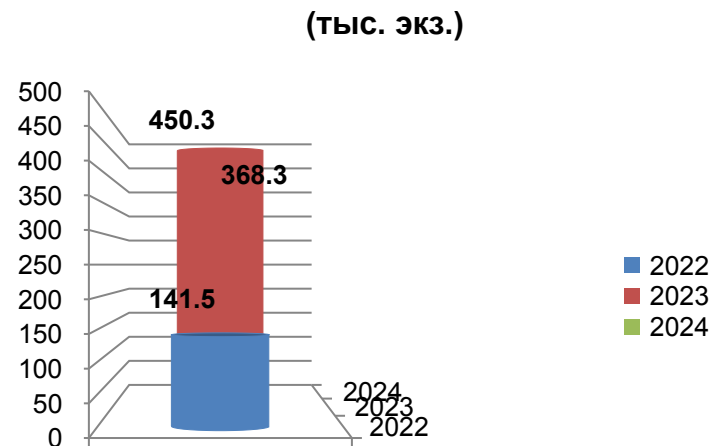
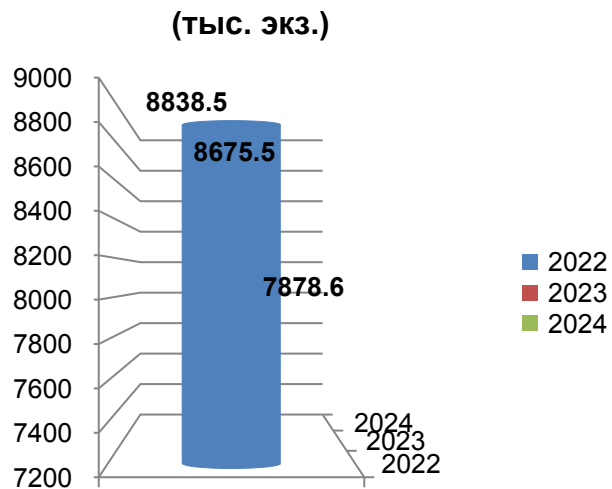


Материально-техническая база

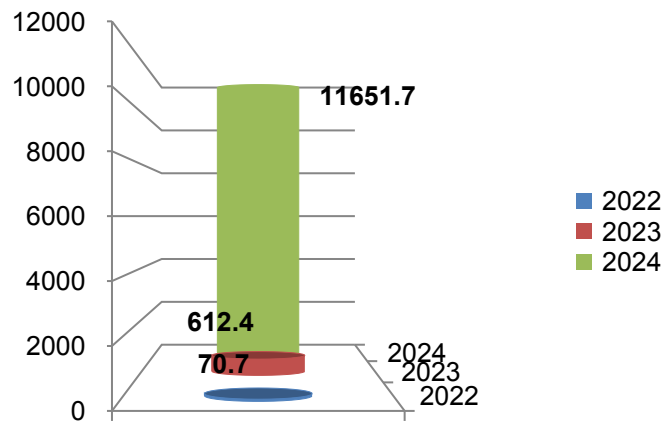


Фонд библиотек Донецкой Народной Республики

Поступило новых документов

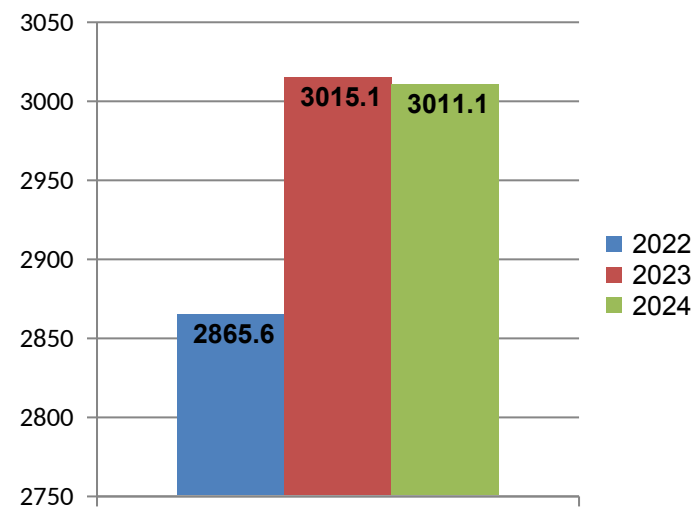
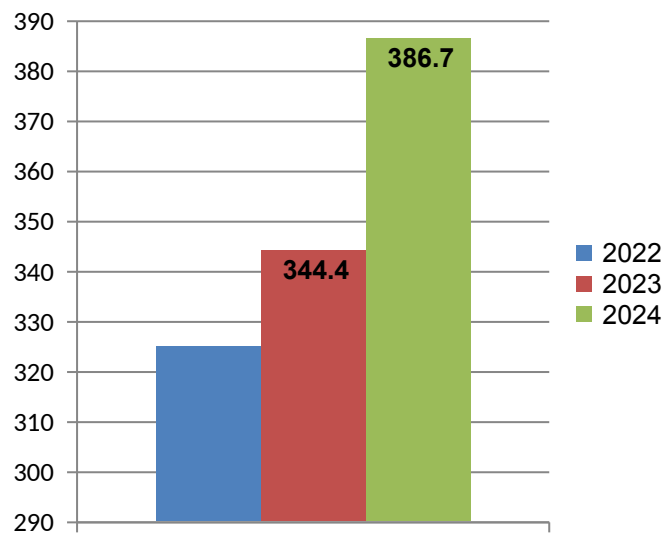


Выбыло документов
(ТЫС. ЭКЗ.)

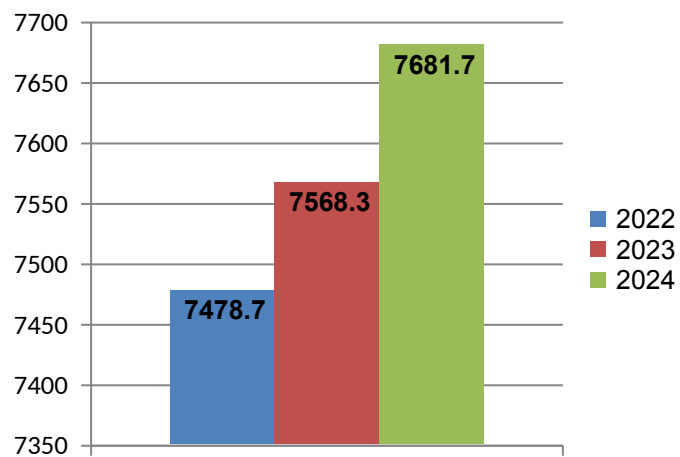


Пользователи (тыс.)

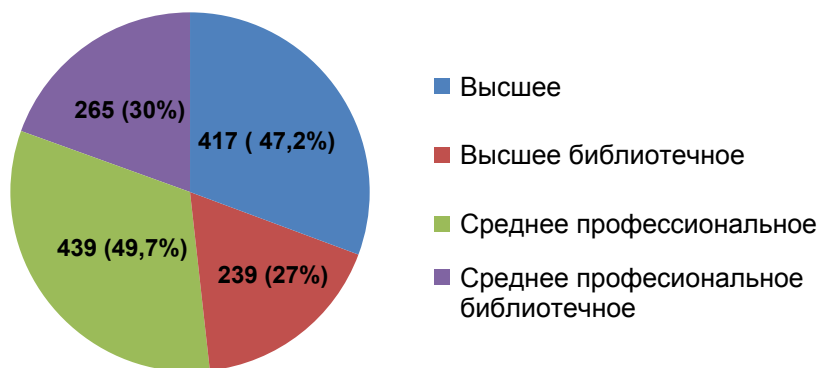
Посещения (тыс.)



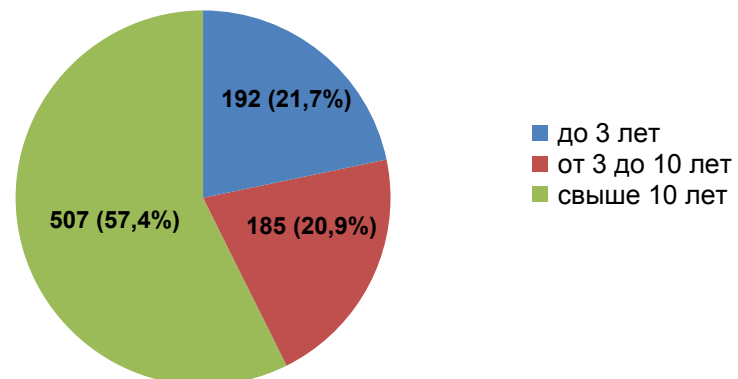
Документовыдача (тыс.)



Основной персонал библиотеки: образование



Основной персонал библиотеки: стаж



Основной персонал библиотеки: возраст

