



**МИНИСТЕРСТВО КУЛЬТУРЫ
ДОНЕЦКОЙ НАРОДНОЙ РЕСПУБЛИКИ**

**ГОСУДАРСТВЕННОЕ БЮДЖЕТНОЕ УЧРЕЖДЕНИЕ
ДОНЕЦКОЙ НАРОДНОЙ РЕСПУБЛИКИ
«ДОНЕЦКАЯ РЕСПУБЛИКАНСКАЯ УНИВЕРСАЛЬНАЯ
НАУЧНАЯ БИБЛИОТЕКА ИМЕНИ Н.К. КРУПСКОЙ»**

**ОТДЕЛ НАУЧНО-МЕТОДИЧЕСКОЙ РАБОТЫ
И СОЦИОЛОГИЧЕСКИХ ИССЛЕДОВАНИЙ**

**ДЕЯТЕЛЬНОСТЬ
ОБЩЕДОСТУПНЫХ БИБЛИОТЕК
ДОНЕЦКОЙ НАРОДНОЙ РЕСПУБЛИКИ
В 2025 ГОДУ
АНАЛИТИКО-СТАТИСТИЧЕСКИЙ СБОРНИК**

Донецк 2026

ББК 78.347.23 (2Рос.Дон)

Д 39

Деятельность общедоступных библиотек Донецкой Народной Республики в 2025 году: аналитико-статистический сборник / М-во культуры Донецкой Народной Республики, ГБУ ДНР «ДРУНБ»; сост.: О.В. Корчук, И.А. Пилипенко. – Донецк, 2026. – 32 с.

В настоящем сборнике представлены статистические и аналитические данные за 2025 год в сравнении с 2024 годом о деятельности муниципальных и республиканских библиотек, которые входят в сферу управления Министерства культуры Донецкой Народной Республики.

Издание содержит основные показатели и аналитический обзор деятельности библиотек ДНР.

Статистический сборник адресован библиотечным работникам, руководителям отрасли культуры, культурологам, студентам профильных профессиональных образовательных учреждений.

Составители:

О.В. Корчук

И.А. Пилипенко

Научный редактор:

О.В. Потапова

Ответственный за выпуск:

Д.А. Нарыжный

© ГБУ ДНР «ДРУНБ» 2026

Анализ деятельности общедоступных библиотек Донецкой Народной Республики в 2025 году

На 01.01.2026 г. в Донецкой Народной Республике функционировало 339 общедоступных (публичных) библиотек, из них 3 – республиканские, 56 – специализированные для обслуживания детей, 2 – для юношества; 152 библиотеки находятся в сельской местности.

В 2025 году в структуре единого библиотечного пространства Донецкой Народной Республики произошли изменения. Были открыты три новые библиотеки: Ближненская библиотека МБУК «Волновахская централизованная библиотечная система» (Приказ МБУК «Волновахская ЦБС» от 03 февраля 2025 г. № 06-од «О внесении изменений в структуру учреждения»); Детская библиотека имени Н.Н. Носова и библиотека имени А.С. Серафимовича МБУК «ЦБС» г. о. Мариуполь (библиотеки ранее функционировали, во время боевых действий здания были разрушены; библиотеки вновь открыты после ремонтно-восстановительных работ).

Одна библиотека, Техническая, была присоединена к Муниципальному бюджетному учреждению «Централизованная библиотечная система» администрации городского округа Енакиево Донецкой Народной Республики (Приказ отдела культуры администрации города Енакиево от 08.11.2021 г. № 125-ОД «О передаче имущества»). На баланс МБУ «ЦБС» был передан книжный фонд первичной профсоюзной организации «Енакиевский металлургический завод». Техническая библиотека как структурная единица ЦБС показана с января 2025 г. Приказом отдела культуры от 27.02.2025 г. №10_ОД «О приостановлении работы Технической библиотеки муниципального бюджетного учреждения “Централизованная библиотечная система” администрации городского округа Енакиево Донецкой Народной Республики» деятельность Технической библиотеки приостановлена в связи с аварийным состоянием здания.

В то же время в связи с уменьшением численности населения произошло слияние Шевченковской с Луковской сельской библиотекой, Садковской с Греково-Александровской сельской библиотекой МБУ «Тельмановская ЦБС» (Приказ отдела культуры администрации Тельмановского муниципального округа Донецкой Народной Республики от 30.06.2025 г. №80-ОД «О слиянии библиотек МБУ «Тельмановская ЦБС»).

Таким образом, к общему количеству библиотек (337 в 2024 г.) добавились 4 и закрыты 2 библиотеки. В результате сеть муниципальных библиотек по сравнению с 2024 годом увеличилась на 2 единицы.

В отчетном году население республики обслуживало 62 внестационарных пункта, что на 2 единицы меньше, чем в 2024 году.

На территории городских и муниципальных образований республики функционирует 20 централизованных библиотечных систем (ЦБС) и 10 самостоятельных библиотек: г.о. Дебальцево – 3, г.о. Иловайск – 1, г.о. Мариуполь – 3, г. Ждановка – 2, г. Кировское – 1.

В 2025 году в рамках реализации национального проекта «Семья» было открыто 6 модельных библиотек: центральные библиотеки МБУ «ЦБС г. Дебальцево», МБУ «ЦБС» Администрации Шахтерского муниципального округа, центральная библиотека им. М.Горького МБУ «ЦБС г. Макеевки», Центральная детская библиотека МБУ «ЦБС» г.о. Енакиево, центральная и центральная детская библиотеки МКУ «Володарская ЦБС». В них создано современное зонированное библиотечное пространство, приобретено новое компьютерное, мультимедийное, копировально-множительное оборудование, обновлен библиотечный фонд. Библиотеки оснащены высокоскоростным широкополосным доступом к информационно-коммуникационной сети Интернет, созданы точки доступа к федеральной государственной информационной системе «Национальная электронная библиотека». Библиотечные работники прошли соответствующую переподготовку и повышение квалификации. В настоящее время в регионе действуют 12 модельных библиотек.

Площадь помещений, которые занимают общедоступные библиотеки, составляет 70899 кв. м, из них 22183 кв. м предназначены для хранения библиотечных фондов, 30093,9 кв. м – для обслуживания пользователей. В 39 библиотеках созданы условия для лиц с ограниченными возможностями здоровья. Увеличилось число посадочных мест для пользователей, с 5909 единиц в 2024 году до 6220 в 2025 году, из них компьютеризировано – 549 единиц, что на 46 единиц больше предыдущего года. Имеют выход в Интернет 454 посадочных места: этот показатель увеличился на 83 единицы по сравнению с 2024 годом. От общего числа библиотек 63 (18,6%) занимают помещения на праве оперативного управления, 254 (75%) – на основании договора аренды, 21(6,1%) составляют прочие. Капитального ремонта требуют 7 библиотек. 88 библиотек, в большинстве своем в сельской местности, не отапливаются, 19 – не освещаются.

В отчетном году значительно укрепилась материально-техническая база всех библиотек. Число компьютеров увеличилось на 189 единиц и насчитывает на конец отчетного года 1715 единиц (в 2024 году – 1526), из них для пользователей предоставляется 515 единиц, что на 28 единиц больше предыдущего года, к Интернету подключено 955

компьютеров (в 2024 году – 708). Копировально-множительной техники насчитывается 959 единиц, ее число выросло на 64 единицы. На 55 единиц увеличилось число мультимедийного оборудования и составило на конец отчетного года 487 единиц (в 2024 году – 432). Из общего числа библиотек 213 (62,8%) имеют доступ в Интернет, что на 46 единиц больше по сравнению с предыдущим годом. Общедоступные библиотеки ведут 330 страниц в социальных сетях (в 2024 году – 376), собственные веб-сайты имеют 13 библиотек – на 7 библиотек больше, чем в прошлом году (6).

В течение 2025 года в библиотеки республики поступило 163,9 тыс. новых документов. Проведена большая работа по проверке библиотечных фондов на предмет наличия документов, утративших потребительские и физические свойства, потерявших свою актуальность, невостребованных пользователями на протяжении длительного периода, непригодных для дальнейшего использования по целевому назначению, не представляющих культурной и научной ценности, материалов, содержащих признаки экстремистской деятельности. В результате проделанной работы из фондов библиотек выбыло 635,4 тыс. экземпляров. Общий объем библиотечного фонда на конец 2025 года составляет 7411,4 тыс. экземпляров, по сравнению с предыдущим годом он уменьшился на 467,2 тыс. экземпляров. Обеспеченность документами 1 пользователя в среднем составляет 17 экземпляров. Обновляемость библиотечного фонда 2,6%, что ниже стандарта (5-10% в год). Из общего объема печатные издания составляют 7371 (99,5%) тыс. экземпляров, электронные документы на съёмных носителях – 7,8 (0,1%) тыс. экземпляров, на других носителях – 32,4 (0,4%) тыс. экземпляров.

В 2025 году в муниципальных библиотеках зарегистрировано 439,6 тыс. пользователей, это больше прошлогоднего параметра (386,8 тыс.) на 52,8 тыс. Наблюдается тенденция ежегодного повышения данного показателя. В стационарных условиях обслужено 363,1 тыс. чел., из них пользователей до 14 лет – 109 тыс. чел., пользователей от 15 до 17 лет – 32,1 тыс. чел., от 18 до 35 – 56,2 тыс. чел. Во внестационарных условиях библиотечными услугами воспользовалось 11,7 тыс. человек. Значительно увеличилось число зарегистрированных удаленных пользователей – с 29695 чел. в 2024 году до 64768 в 2025 году.

В течение анализируемого периода общедоступные библиотеки посетили 3051,7 тыс. раз, что больше предыдущего отчетного периода на 40,6 тыс. раз (в 2024 году – 3011,1). Коэффициент посещаемости 1 пользователем составил в среднем 6,1. Библиотеки провели в течение года 23,7 тыс. мероприятий, из них вне стационара проведено 3,7 тыс. мероприятий, с участием лиц с ограниченными возможностями здоровья – 3,7 тыс. Библиотечные мероприятия посетили 412 тыс. чел., что выше показателя предыдущего периода (в 2024 году – 398,3). Наряду с этим в 2025 году увеличилось на 68 тыс. число обращений удаленных пользователей – с 210,2 тыс. в 2024 году до 278,1 тыс. в 2025 году.

Число культурно-досуговых (клубных) формирований в 2025 году составило 321 ед. Их участниками являются 5775 человек.

Из фондов библиотек было выдано 8041 тыс. экземпляров различных документов, по сравнению с предыдущим отчетным периодом объем выданных документов увеличился на 359,3 тыс. экземпляров, из них в стационарных условиях выдано 7866,6 тыс. экземпляров, во внестационарном режиме – 152,3 тыс. экземпляров. Коэффициент обращаемости вырос с 1,0 до 1,2. Читаемость увеличилась до 16,4 (в 2024 году – 15,4). По различным запросам пользователей выполнено 142,1 тыс. справок и консультаций.

Электронные каталоги (ЭК) имеют 20 библиотек (г.о. Донецк – 4, г.о. Макеевка – 14, Володарский м.о. – 1, Шахтерский м.о. – 1). Данные уменьшились на 1 единицу, потому что в отчетном году из-за сбоя АБИС «ИРБИС-32» в МБУ «ЦБС г.о. Торез» электронный каталог был законсервирован. В 2025 году в ЭК внесено 36,5 тыс. записей, общий объем на конец года составил 1489,3 тыс. записей.

Общая численность работников общедоступных (публичных) библиотек Донецкой Народной Республики насчитывает 1213 человек (в 2024 году – 1232 чел.), в их числе специалистов и служащих – 632 человека, из них 49,2% имеют высшее и среднее профессиональное библиотечное образование (в 2024 году – 56,8%). В течение года 155 библиотечных работников прошли повышение квалификации или переподготовку с получением подтверждающего документа. Численность работников библиотек уменьшилась по сравнению с предыдущим годом на 19 человек, уменьшился и процент специалистов с профильным образованием. Из общего числа специалистов и служащих 61 человек (9,7%) имеют стаж библиотечной работы до 3 лет, 93 (14,7%) – от 3 до 10 лет, 117 (18,5%) – от 10 до 20 лет, 361 (57,1%) – 20 и более лет. По возрасту библиотечные работники распределились следующим образом: до 25 лет – 32 человека (5,1%), от 26 до 35 лет – 83 (13,1%), от 36 до 45 лет – 139 (22%), от 46 до 55 лет – 150 (23,7%), от 56 до 65 лет – 149 (23,6%), 66 лет и старше – 79 (13%) человек.

На содержание общедоступных (публичных) библиотек в 2025 году было израсходовано 1081839,4 тыс. руб., из них на оплату работников библиотек – 785015,8 тыс. руб., в том числе на оплату основного персонала – 691994,3 тыс. руб.; на капитальный ремонт – 27541,1 тыс. руб.; на приобретение оборудования – 59575,6 тыс. руб.; на комплектование библиотечных фондов – 58171,5 тыс. руб.. В среднем на 1 библиотеку израсходовано 42985,3 тыс. руб.; на 1 пользователя – 3,1 тыс. рублей.

Сеть библиотек и их материально-техническая база

№ № п/п	Название городских и муниципальных округов	Сеть библиотек, материально-техническая база															
		Число библиотек		Число пунктов внестанционного обслуживания		Число зданий		Помещения по форме пользования						Площадь помещений, м ²			
		2025	2024	2025	2024	2025	2024	В оперативном управлении		По договору аренды		Прочие		Всего		В среднем на 1 библиотеку	
								2025	2024	2025	2024	2025	2024	2025	2024	2025	2024
1.	г.о. Горловка	16	17	0	0	16	17	3	3	13	14	0	0	6417,3	6614,8	401	389,1
2.	г.о. Дебальцево, всего	6	6	11	12	5	5	2	2	3	4	0	0	1986,6	1935,4	331,1	322,6
	<i>в т.ч. ЦБС Дебальцево</i>	3	3	11	12	2	2	1	1	1	1	0	0	1299,3	1248,1	433,1	416
	<i>в т.ч. Светлодарск взр.</i>	1	1	0	0	1	1	0	0	1	1	0	0	119,3	119,3	119,3	119,3
	<i>в т.ч. Светлодарск дет.</i>	1	1	0	0	1	1	0	0	1	1	0	0	124	124	124	124
	<i>в т.ч. Мироновский</i>	1	1	0	0	1	1	1	1	0	0	0	0	444	444	444	444
3.	г.о. Докучаевск	6	6	0	0	6	6	1	0	4	6	1	0	623,6	624,7	104	104,1
4.	г.о. Донецк, всего	44	44	6	4	45	45	6	6	19	38	20	0	9345,7	9345,5	212,4	212,3
	<i>в т.ч. ЦБСВ</i>	28	28	0	0	29	29	6	6	5	22	18	0	5671,6	5671,6	202,6	202,6
	<i>в т.ч. ЦБСД</i>	16	16	6	4	16	16	0	0	14	16	2	0	3674,1	3674,1	229,6	229,6
5.	г.о. Енакиево	11	10	0	0	11	11	1	0	10	10	0	0	3315,6	2454,2	301,4	245,4
6.	г.о. Иловайск	1	1	0	0	1	1	1	1	0	0	0	0	1641,6	1641,6	1641,6	1641,6
7.	г.о. Макеевка	21	21	0	0	24	24	9	9	15	12	0	0	5192,5	5259,9	247,2	250,5
8.	г.о. Мариуполь, всего	12	10	0	0	13	10	10	7	3	3	0	0	2633	1943,7	219,4	194,4
	<i>в т.ч. ЦБС Мариуполь</i>	9	7	0	0	10	7	9	6	1	1	0	0	2316,7	1627,4	257,4	232,5
	<i>в т.ч. Сартана</i>	1	1	0	0	1	1	1	1	0	0	0	0	157	157	157	157
	<i>в т.ч. Старый Крым</i>	1	1	0	0	1	1	0	0	1	1	0	0	102,4	102,4	102,4	102,4
	<i>в т.ч. Талаковка</i>	1	1	0	0	1	1	0	0	1	1	0	0	56,9	56,9	56,9	56,9
9.	г.о. Снежное	8	8	0	0	8	8	3	3	5	5	0	0	1177	1177	147,1	147,1
10.	г.о. Торез	9	9	3	3	9	9	1	1	8	8	0	0	1797,5	1797,5	199,7	199,7

11.	г.о. Харцызск	8	8	0	0	7	7	3	4	4	4	0	0	2148,3	2148,3	268,5	268,5
Всего по городским округам		142	140	20	19	145	143	40	36	84	104	21	0	36278,7	34942,6	302	296,1
1.	Амвросиевский м.о.	24	24	1	1	24	24	1	1	23	23	0	0	2693,5	2675,8	112,2	111,5
2.	Волновихский м.о.	36	35	12	12	36	35	0	0	36	35	0	0	3291,4	3178,3	91,4	90,8
3.	Володарский м.о.	14	14	1	1	14	14	2	2	12	12	0	0	1270,5	1240,4	90,8	88,6
4.	Мангушский м.о.	17	17	0	0	17	17	2	2	15	15	0	0	1209	1219,7	71,1	71,7
5.	Новоазовский м.о.	21	21	3	3	21	21	5	5	16	16	0	0	1952,9	1943,7	93	92,6
6.	Старобешевский м.о.	21	21	0	0	18	21	1	1	17	20	0	0	2144,5	2144,5	96,9	102,1
7.	Тельмановский м.о.	25	27	0	2	25	27	1	1	24	26	0	0	1757	1877,3	70,3	69,5
8.	Шахтерский м.о., всего	28	28	22	23	27	27	7	4	20	24	0	0	3580,5	3580,5	127,9	127,9
	<i>в т.ч. ЦБС Шахтерск</i>	25	25	17	18	24	24	5	3	19	22	0	0	2872,2	2872,2	114,9	114,9
	<i>в т.ч. Ждановка взр.</i>	1	1	0	0	1	1	1	0	0	1	0	0	160	160	160	160
	<i>в т.ч. Ждановка дет.</i>	1	1	0	0	1	1	0	0	1	1	0	0	90	90	90	90
	<i>в т.ч. Кировское</i>	1	1	5	5	1	1	1	1	0	0	0	0	458,3	458,3	458,3	458,3
9.	Ясиноватский м.о.	8	7	0	0	9	7	3	1	6	6	0	0	915,6	1118,4	114,5	159,8
Всего по муниципальным округам		194	194	39	42	191	193	22	17	169	177	0	0	18814,9	18978,6	130,2	134,2
Всего по городским и муниципальным округам		336	334	59	61	336	336	62	53	253	281	21	0	55093,6	53921,2	216	215,2
	Республиканские библиотеки, всего	3	3	3	3	2	2	1	1	1	2	0	0	15805,4	15805,4	5	5
	<i>в т.ч. ДРУНБ</i>	1	1	3	3	1	1	1	1	0	0	0	0	12820,4	12820,4	12820,4	12820,4
	<i>в т.ч. ДРБМ</i>	1	1	0	0	1	1	0	0	1	1	0	0	700,7	700,7	700,7	700,7
	<i>в т.ч. ДРБД</i>	1	1	0	0	0	0	0	0	0	1	0	0	2284,3	2284,3	2284,3	2284,3
	Всего по ДНР	339	337	62	64	338	339	63	54	254	283	21	0	70899	69726,6	208,8	206,9

Материально-техническая база

№ № п/п	Название городских и муниципальных округов	Материально-техническая база библиотек											
		Число посадочных мест для пользователей		Требуется капитального ремонта		Аварийное состояние		Не отапливается		Не освещается		Отремонтировано (капитально)	
		2025	2024	2025	2024	2025	2024	2025	2024	2025	2024	2025	2024
1.	г.о. Горловка	380	414	0	15	0	1	1	1	0	0	0	0
2.	г.о. Дебальцево, всего	184	154	0	2	0	0	0	0	0	0	2	0
	<i>в т.ч. ЦБС Дебальцево</i>	96	68	0		0	0	0	0	0	0	2	0
	<i>в т.ч. Светлодарск взр.</i>	12	12	0		0	0	0	0	0	0	0	0
	<i>в т.ч. Светлодарск дет.</i>	24	22	0		0	0	0	0	0	0	0	0
	<i>в т.ч. Мироновский</i>	52	52	0		0	0	0	0	0	0	0	0
3.	г.о. Докучаевск	113	113	0	2	0	0	2	2	0	0	1	1
4.	г.о. Донецк, всего	899	893	1	39	0	1	2	2	0	0	2	2
	<i>в т.ч. ЦБСВ</i>	377	371	1		0	0	2	2	0	0	2	2
	<i>в т.ч. ЦБСД</i>	522	522	0		0	0	0	0	0	0	0	0
5.	г.о. Енакиево	230	192	0	1	0	0	1	1	1	1	0	0
6.	г.о. Иловайск	45	45	0	0	0	0	0	0	0	0	0	0
7.	г.о. Макеевка	412	409	0	4	0	1	0	1	0	0	1	0
8.	г.о. Мариуполь, всего	378	273	0	4	0	1	1	0	0	0	7	1
	<i>в т.ч. ЦБС Мариуполь</i>	310	205	0		0		1	0	0	0	6	
	<i>в т.ч. Сартана</i>	30	30	0		0		0	0	0	0	1	
	<i>в т.ч. Старый Крым</i>	30	30	0		0		0	0	0	0	0	
	<i>в т.ч. Талаковка</i>	8	8	0		0		0	0	0	0	0	
9.	г.о. Снежное	124	121	0	2	0	0	0	1	0	0	4	1
10.	г.о. Торез	189	185	0	3	0	0	1	1	0	0	0	0
11.	г.о. Харцызск	163	163	0	3	0	0	0	0	0	0	0	0
Всего по городским округам		3117	2962	1	75	0	4	8	9	1	1	17	5

1.	Амвросиевский м.о.	276	239	0	22	0	0	22	20	5	3	1	1
2.	Волновахский м.о.	383	338	0	28	0	5	17	18	4	4	0	1
3.	Володарский м.о.	140	82	0	6	0	0	9	9	0	0	0	0
4.	Мангушский м.о.	172	172	4	6	0	0	3	4	1	2	0	1
5.	Новоазовский м.о.	288	305	0	0	0	0	4	6	0	0	0	0
6.	Старобешевский м.о.	246	246	0	18	0	2	10	14	6	12	0	0
7.	Тельмановский м.о.	419	446	0	9	0	1	13	15	1	3	1	0
8.	Шахтерский м.о., всего	596	576	1	1	0	0	2	2	1	1	0	0
	<i>в т.ч. ЦБС Шахтерск</i>	447	427	1		0	0	2	2	1	1	0	0
	<i>в т.ч. Ждановка взр.</i>	52	52	0		0	0	0	0	0	0	0	0
	<i>в т.ч. Ждановка дет.</i>	32	32	0		0	0	0	0	0	0	0	0
	<i>в т.ч. Кировское</i>	65	65	0		0	0	0	0	0	0	0	0
9.	Ясиноватский м.о.	171	156	0	1	0	0	0	0	0	0	0	0
Всего по муниципальным округам		2691	2560	5	91	0	8	80	88	18	25	2	3
Всего по городским и муниципальным округам		5808	5522	6	166	0	12	88	97	19	26	19	8
Республиканские библиотеки, всего		412	387	1	2	0	0	0	0	0	0	0	0
	<i>в т.ч. ДРУНБ</i>	215	190	1	1	0	0	0	0	0	0	0	0
	<i>в т.ч. ДРБМ</i>	60	60	0	0	0	0	0	0	0	0	0	0
	<i>в т.ч. ДРБД</i>	137	137	0	0	0	0	0	0	0	0	0	0
Всего по ДНР		6220	5909	7	168	0	12	88	97	19	26	19	8

Компьютерное и иное оборудование, доступ в Интернет

№.№ п/п	Название городских и муниципальных округов	Число библиотек, имеющих компьютеры		Компьютерное и иное оборудование, доступ в интернет															
				число компьютеров						Копировальная техника, всего		Мультимедийное оборудование, всего		Число библиотек с доступом в Интернет		наличие интернет-сайта		наличие страниц в социальных сетях	
				Всего		их них для пользователей		имеют доступ в Интернет											
				2025	2024	2025	2024	2025	2024	2025	2024	2025	2024	2025	2024	2025	2024	2025	2024
1.	г.о. Горловка	13	15	32	33	14	15	30	33	28	29	1	1	11	15	0	0	16	17
2.	г.о. Дебальцево, всего	6	5	41	41	15	17	32	37	22	22	7	11	6	5	0	0	4	5
	<i>в т.ч. ЦБС Дебальцево</i>	3		22		6		22		10		6		3		0		1	
	<i>в т.ч. Светлодарск взр.</i>	1		2		2		2		2		0		1		0		1	
	<i>в т.ч. Светлодарск дет.</i>	1		6		4		4		3		0		1		0		1	
	<i>в т.ч. Мироновский</i>	1		11		3		4		7		1		1		0		1	
3.	г.о. Докучаевск	6	6	22	23	13	13	22	23	15	15	7	4	6	6	0	0	4	5
4.	г.о. Донецк, всего	44	44	264	255	58	85	90	47	220	211	115	114	25	24	1	1	28	24
	<i>в т.ч. ЦБСВ</i>	28		181		53		85		144		65		20		1		23	
	<i>в т.ч. ЦБСД</i>	16		83		5		5		76		50		5		0		5	
5.	г.о. Енакиево	10	10	60	58	18	16	47	37	36	37	18	11	10	7	0	0	10	7
6.	г.о. Иловайск	1	1	23	23	11	11	11	16	10	9	0	1	1	1	1	0	4	4
7.	г.о. Макеевка	21	21	106	84	61	58	87	52	97	59	52	62	18	15	1	0	25	29
8.	г.о. Мариуполь, всего	12	10	79	78	24	24	32	33	31	22	7	6	11	8	0	0	12	7
	<i>в т.ч. ЦБС Мариуполь</i>	9		60		19		19		19		6		9		0		4	
	<i>в т.ч. Сартана</i>	1		13		4		12		7		1		1		0		4	
	<i>в т.ч. Старый Крым</i>	1		3		1		0		4		0		1		0		1	
	<i>в т.ч. Талаковка</i>	1		3		0		1		1		0		1		0		3	
9.	г.о. Снежное	8	8	54	56	35	28	27	28	16	21	25	103	2	4	1	0	2	2

10.	г.о. Торез	9	9	36	46	2	2	36	2	21	28	9	24	9	5	1	0	14	21
11.	г.о. Харцызск	8	8	45	36	17	16	41	32	21	15	11	8	6	6	1	1	15	14
Всего по городским округам		138	137	762	733	268	285	455	340	517	468	252	345	106	96	6	2	134	135
1.	Амвросиевский м.о.	20	20	48	48	9	10	2	2	32	40	9	9	2	2	1	0	23	47
2.	Волновахский м.о.	30	29	104	82	43	40	33	13	41	37	125	5	22	7	1	0	32	59
3.	Володарский м.о.	14	14	68	46	41	25	68	21	41	31	21	8	14	9	1	0	6	3
4.	Мангушский м.о.	12	15	24	22	6	4	4	8	20	22	3	2	1	1	0	0	5	2
5.	Новозавовский м.о.	21	21	47	44	8	8	32	38	36	28	12	7	16	16	1	0	21	19
6.	Старобешевский м.о.	18	21	29	42	4	6	23	6	24	35	0	0	13	6	0	0	1	26
7.	Тельмановский м.о.	25	27	50	50	28	29	5	4	41	40	4	4	3	2	0	0	47	26
8.	Шахтерский м.о., всего	28	28	117	89	68	44	72	40	71	52	15	5	25	19	1	1	33	36
	<i>в т.ч. ЦБС Шахтерск</i>	25		80		57		48		54		12		22		0		24	
	<i>в т.ч. Ждановка взр.</i>	1		10		1		4		3		1		1		0		4	
	<i>в т.ч. Ждановка дет.</i>	1		6		3		3		4		0		1		0		3	
	<i>в т.ч. Кировское</i>	1		21		7		17		10		2		1		1		2	
9.	Ясиноватский м.о.	8	7	21	20	4	4	19	16	16	15	11	11	8	6	0	0	4	4
Всего по муниципальным округам		176	182	508	443	211	170	258	148	322	300	200	51	104	68	5	1	172	222
Всего городским и муниципальным округам		314	319	1270	1176	479	455	713	488	839	768	452	396	210	164	11	3	306	357
	Республиканские библиотеки, всего	3	3	445	350	36	32	242	220	120	127	35	36	3	3	2	2	24	19
	<i>в т.ч. ДРУНБ</i>	1	1	274		29		132		86		14		1		1		4	
	<i>в т.ч. ДРБМ</i>	1	1	67		3		43		16		4		1		0		4	
	<i>в т.ч. ДРБД</i>	1	1	104		4		67		18		17		1		1		16	
	Всего по ДНР	317	322	1715	1526	515	487	955	708	959	895	487	432	213	167	13	6	330	376

Таблица 4

Библиотечный фонд

№.№ п/п	Название городских и муниципальных округов	Состояние и движение библиотечного фонда							Обеспеченность документами 1 пользователя		Обновляемость библиотечного фонда	
		Поступило (экз.)		Выбыло (экз.)		На конец года (экз.)		Изменения ±	2025	2024	2025	2024
		2025	2024	2025	2024	2025	2024					
1.	г.о. Горловка	5356	10844	0	8789	724723	745657	-26290*	24,2	24,6	0,7	1,5
2.	г.о. Дебальцево, всего	5649	15019	2236	74612	197264	193851	3413	31,4	35,7	2,8	9,1
	<i>в т.ч. ЦБС Дебальцево</i>	3635	7789	2236	68091	119048	117649	1399	24	23,5	3,1	6,6
	<i>в т.ч. Светлодарск взр.</i>	657	2535	0	0	28253	27596	657	34,1	32,1	2,3	9,1
	<i>в т.ч. Светлодарск дет.</i>	661	2379	0	0	19253	18592	661	24,6	27	3,4	12,8
	<i>в т.ч. Мироновский</i>	696	2316	0	652	30710	30014	696	65,3	60,1	2,3	7,7
3.	г.о. Докучаевск	1877	51737	6933	17111	63642	68698	-5056	9,2	9,9	2,9	75,3
4.	г.о. Донецк, всего	15189	63595	153991	412646	792741	931543	-138802	12,2	13,4	2	6,8
	<i>в т.ч. ЦБСВ</i>	7789	50844	28	294714	448863	441102	7761	9,8	9,7	1,7	11,5
	<i>в т.ч. ЦБСД</i>	7400	12751	153963	117932	343878	490441	-146563	14,6	21	2,2	2,6
5.	г.о. Енакиево	8059	23640	27871	157054	278492	298304*	-19812	16,8	17,4	2,9	6,8
6.	г.о. Иловайск	2398	1768	4038	7207	71887	73527	-1640	24	24,5	3,3	2,4
7.	г.о. Макеевка	12060	11288	138471	185	517937	644348	-126411	14,8	18,4	2,3	1,8
8.	г.о. Мариуполь, всего	5645	32023	669	0	127340	121695	4976	11,5	7,9	5	17
	<i>в т.ч. ЦБС Мариуполь</i>	3432	27825	669	0	78414	75651*	2763	5,9	7,1	4,4	36,8
	<i>в т.ч. Сартана</i>	805	1646	0	0	26564	25759	805	8,1	8	3	6,4
	<i>в т.ч. Старый Крым</i>	703	1244	0	0	10333	9630	703	14,7	13,2	6,8	13
	<i>в т.ч. Талаковка</i>	705	1308	0	0	12029	11324	705	17,4	17,1	5,9	11,6
9.	г.о. Снежное	2869	19350	7665	28388	235823	240619	-4796	37	33,9	1,2	8
10.	г.о. Торез	7039	12339	0	0	291235	284196	7039	22,4	21,6	2,4	4,3
11.	г.о. Харцызск	8260	5711	37178	56964	289477	318395	-28918	25,1	24,5	2,9	1,8
Всего по городским округам		74401	247314	379052	762956	3590561	3905728	-315 167	21,3	22,3	3	12,2

1.	Амвросиевский м.о.	4446	6414	14543	49363	313438	323535	-10097	29,3	30,2	1,4	2
2.	Волновахский м.о.	15254	15434	2260	11520	264907	251913	12994	18,2	17,1	5,8	6,1
3.	Володарский м.о.	9803	6431	28095	54783	81304	99596	-18292	6,5	8,2	12,1	6,5
4.	Мангушский м.о.	10162	8736	31277	0	141646	162761	-21115	22,3	21,2	7,2	5,4
5.	Новоазовский м.о.	3341	13082	18847	46048	220366	235872	-15506	18,7	20,3	1,5	5,5
6.	Старобешевский м.о.	3512	6898	12563	38207	254306	263357	-9051	29	30	1,4	2,6
7.	Тельмановский м.о.	14572	11977	25038	32471	159287	169753*	-21902	13,5	15,5	2	6,6
8.	Шахтерский м.о., всего	11267	21482	58830	51575	525512	573075	-47563	24	24,2	1,8	4
	<i>в т.ч. ЦБС Шахтерск</i>	8939	15626	54680	33478	365974	411715	-45741	15,4	16,9	2,4	3,8
	<i>в т.ч. Ждановка взр.</i>	714	1240	1500	3097	34640	35426	-786	28,6	29,2	2,1	3,5
	<i>в т.ч. Ждановка дет.</i>	683	2714	250	0	43523	43090	433	35,6	35,3	1,6	6,3
	<i>в т.ч. Кировское</i>	931	1902	2400	15000	81375	82844	-1469	14,4	15,20	1,1	2,3
9.	Ясиноватский м.о.	3991	5897	0	11523	112832	82551	30281*	21	16,2	3,5	7,1
Всего по муниципальным округам		76348	96351	191453	295490	2073598	2173849	-100251	21	21,8	3,5	4,8
Всего по городским и муниципальным округам		150749	343665	570505	1058446	5664159	6079577	-415418	21,2	20	3,3	8,5
	Республиканские библиотеки, всего	13129	24643	64929	106720	1747270	1799070	-51800	12,8	22,2	1,9	4,5
	<i>в т.ч. ДРУНБ</i>	8181	13882	48553	39232	1533045	1573417	-40372	17,3	38,9	0,5	0,9
	<i>в т.ч. ДРБМ</i>	2044	6615	6413	33154	61433	65802	-4369	6,2	8,6	3,3	10
	<i>в т.ч. ДРБД</i>	2904	4146	9963	34334	152792	159851	-7059	15	19,2	1,9	2,6
	Всего по ДНР	163878	368308	635434	1165166	7411429	7878647	-467218	17	21,1	2,6	5,1

* Изменения, связанные с трансформацией библиотечных систем.

Таблица 5

Число зарегистрированных пользователей библиотек

№№ п/п	Название городских и муниципальных округов	Всего обслужено зарегистрированных пользователей			Из них в стационарных условиях								Из них во внестационарных условиях		Из них удаленных пользователей	
					всего		По возрасту									
							до 14 лет		15-17 лет		18-35 лет					
2025	2024	±	2025	2024	2025	2024	2025	2024	2025	2024*	2025	2024	2025	2024		
1.	г.о. Горловка	30003	30228	-225	29982	30199	9945	10048	5549		5857	9415	21	29	0	0
2.	г.о. Дебальцево, всего	7119	7059	60	6277	5733	2288	1767	483		734	1618	842	1326	0	0
	<i>в т.ч. ЦБС Дебальцево</i>	4965	5010	-45	4123	3684	1517	1043	457		488	1085	842	1326	0	0
	<i>в т.ч. Светлодарск взр</i>	900	861	39	900	861	0	0	18		70	69	0	0	0	0
	<i>в т.ч. Светлодарск дети</i>	784	689	95	784	689	641	567	0		143	122	0	0	0	0
	<i>в т.ч. Мироновский</i>	470	499	-29	470	499	130	157	8		33	342	0	0	0	0
3.	г.о. Докучаевск	6889	6878	11	6861	6861	1801	1760	251		1529	1486	28	17	0	0
4.	г.о. Донецк, всего	69512	69316	196	68793	69044	21386	24102	7246		12629	14537	719	272	0	0
	<i>в т.ч. ЦБСВ</i>	45914	45453	461	45897	45438	3087	3485	4264		11014	11825	17	15	0	0
	<i>в т.ч. ЦБСД</i>	23598	23863	-265	22896	23606	18299	20617	2982		1615	2712	702	257	0	0
5.	г.о. Енакиево	16729	16318	411	16729	16318	6952	6457	967		1819	3002	0	0	0	0
6.	г.о. Иловайск	3002	3001	1	3002	3001	902	901	29		571	600	0	0	0	0
7.	г.о. Макеевка	35009	35005	4	35009	35005	12398	13962	2899		6758	8449	0	0	0	0
8.	г.о. Мариуполь, всего	18018	15238	2780	18018	15238	7840	6950	1002		2329	2092	0	0	0	0
	<i>в т.ч. ЦБС Мариуполь</i>	13339	10636	2703	13339	10636	6071	5369	798		1476	1610	0	0	0	0
	<i>в т.ч. Сартана</i>	3283	3212	71	3283	3212	1477	1341	122		484	344	0	0	0	0
	<i>в т.ч. Старый Крым</i>	705	728	-23	705	728	116	81	54		161	104	0	0	0	0
	<i>в т.ч. Талаковка</i>	691	662	29	691	662	176	159	28		208	34	0	0	0	0
9.	г.о. Снежное	6390	7093	-703	6353	7055	2351	2333	1000		1287	2295	37	38	0	0
10.	г.о. Торез	13005	13134	-129	12930	13049	5348	5469	807		1411	2114	75	85	0	0
11.	г.о. Харцызск	11532	12981	-	11532	12981	4732	6273	1475		2058	3935	0	0	0	0
Всего по городским округам		217208	216251	957	215486	214484	75943	80022	21708		36982	49543	1722	1767	0	0

1.	Амвросиевский м.о.	10692	10700	-8	10284	10294	2837	3068	779		1165	1758	386	373	22	33
2.	Волновахский м.о.	14550	14254	296	14187	13753	3072	3237	772		1837	1742	363	501	0	0
3.	Володарский м.о.	12459	12097	362	12360	12002	3159	3238	1276		1194	2361	99	95	0	0
4.	Мангушский м.о.	6348	7676	-	6348	7676	1152	1817	377		580	976	0	0	0	0
5.	Новоазовский м.о.	11769	11620	149	11610	11414	2852	3089	994		2061	2561	159	176	0	30
6.	Старобешевский м.о.	8743	8770	-27	8743	8770	2602	2675	797		1393	1706	0	0	0	0
7.	Тельмановский м.о.	11776	11681	95	11776	11615	2745	2766	732		1833	1972	0	66	0	0
8.	Шахтерский м.о., всего	31812	32209	-397	30451	31286	11608	11601	3137		4666	7501	1361	923	0	0
	<i>в т.ч. ЦБС Шахтерск</i>	23741	24328	-587	22527	23564	7568	7736	2601		4332	6411	1214	764	0	0
	<i>в т.ч. Ждановка взр.</i>	1211	1212	-1	1211	1212	1	2	64		162	164	0	0	0	0
	<i>в т.ч. Ждановка дет.</i>	1222	1220	2	1222	1220	1112	1100	65		45	120	0	0	0	0
	<i>в т.ч. Кировское</i>	5638	5449	189	5491	5290	2927	2763	407		127	806	147	159	0	0
9.	Ясиноватский м.о.	5374	5085	289	5337	5050	1409	1267	332		637	731	37	35	0	0
Всего по муниципальным округам		113523	114092	-569	111096	111860	31436	32758	9196		15366	21308	2405	2169	22	63
Всего по городским и муниципальным округам		330731	330343	388	326582	326344	107379	112780	30904		52348	70851	4127	3936	22	63
	Республиканские библиотеки, всего	108904	56415	52489	36548	22416	1600	2389	1213		3899	4495	7610	4367	64746	29632
	<i>в т.ч. ДРУНБ</i>	88765	40468	48297	27559	11459	9	1	269		1090	552	63	47	61143	28962
	<i>в т.ч. ДРБМ</i>	9928	7618	2310	7035	7506	412	352	885		2709	3577	0	0	2893	112
	<i>в т.ч. ДРБД</i>	10211	8329	1882	1954	3451	1179	2036	59		100	366	7547	4320	710	558
	Всего по ДНР	439635	386758	52877	363130	348760	108979	115169	32117		56247	75346	11737	8303	64768	29695

*В 2025 году деление пользователей по возрастам отличается от 2024 года. В 2024 году возрастная группа 15-17 лет не выделялась. В графе возрастной группы 18-35 лет за 2024 год данные представлены по возрастной группе 15-30 лет.

Посещения, обращения в библиотеки

№.№ п/п	Название городских и муниципальных округов	Всего			Из них				Обращения удаленных пользователей		Посещения 1 пользовате- лем	
					В стационар- ных условиях	Во внестацио- нарных условиях	Библиотечных мероприятий					
		2025	2024	±	2025	2025	2025	2024	2025	2024	2025	2024
1.	г.о. Горловка	222212	222741	-529	221995	217	0	831	0	0	7,4	7,4
2.	г.о. Дебальцево, всего	50181	45013	5168	44840	5341	12522	10042	0	0	8,6	8
	<i>в т.ч. ЦБС Дебальцево</i>	30962	27725	3237	25695	5267	8332	7797	0	0	6,2	5,5
	<i>в т.ч. Светлодарск взр</i>	6373	4926	1447	6373	0	1789	896	0	0	7,1	5,7
	<i>в т.ч. Светлодарск дет.</i>	7489	6967	522	7489	0	1322	432	0	0	9,6	10,1
	<i>в т.ч. Мироновский</i>	5357	5395	-38	5283	74	1079	917	0	0	11,4	10,8
3.	г.о. Докучаевск	45096	45400	-304	44615	481	5966	5581	742	582	6,5	6,6
4.	г.о. Донецк, всего	740480	742395	-1915	733589	6891	49273	52612	62109	34706	12,6	12,6
	<i>в т.ч. ЦБСВ</i>	298105	292607	5498	296935	1170	34220	37030	62109	34706	6,5	6,4
	<i>в т.ч. ЦБСД</i>	442375	449788	-7413	436654	5721	15053	15582	0	0	18,7	18,8
5.	г.о. Енакиево	89316	85334	3982	86678	2638	8490	6498	547	0	5,4	5,2
6.	г.о. Иловайск	21599	21087	512	18883	2716	6599	6075	0	0	7,2	7
7.	г.о. Макеевка	273796	286632	-12836	273796	0	24577	32626	0	0	7,8	8,2
8.	г.о. Мариуполь, всего	134458	123795	10663	128863	5595	34319	38089	0	0	7,5	7
	<i>в т.ч. ЦБС Мариуполь</i>	98743	92732	6011	93632	5111	22469	29090	0	0	7,4	8,7
	<i>в т.ч. Сартана</i>	25397	22595	2802	25397	0	10904	8290	0	0	7,7	7
	<i>в т.ч. Старый Крым</i>	3634	3145	489	3634	0	270	280	0	0	5,2	4,3
	<i>в т.ч. Талаковка</i>	6684	5323	1361	6200	484	676	429	0	0	9,7	8
9.	г.о. Снежное	63017	62972	45	61896	1121	6482	6007	1582	42	10	8,8

10.	г.о. Торез	123341	121040	2301	117381	5960	13301	8179	0	0	9,5	9,2
11.	г.о. Харцызск	164351	161047	3304	162391	1960	11254	11932	2156	0	14,3	12,4
Всего по городским округам		1927847	1917456	10391	1894927	32920	172783	178472	67136	35330	8,8	8,3
1.	Амвросиевский м.о.	107574	107805	-231	101614	5960	15087	15093	17	79	10,1	10
2.	Волновахский м.о.	107228	107011	217	96312	10916	20483	32063	0	0	7,4	7,5
3.	Володарский м.о.	104523	104406	117	104070	453	15828	18456	0	0	8,4	8,6
4.	Мангушский м.о.	75728	93312	-17584	73237	2491	14681	17460	0	129	12	12,2
5.	Новоазовский м.о.	141506	130955	10551	136996	4510	27364	20062	2271	5123	12	11,3
6.	Старобешевский м.о.	63415	65976	-2561	63415	0	15396	14033	0	0	7,3	7,5
7.	Тельмановский м.о.	78246	75656	2590	72617	5629	12865	10887	0	0	6,6	6,5
8.	Шахтерский м.о., всего	250602	250327	275	233201	17401	38713	43280	9310	13723	9,3	9,4
	<i>в т.ч. ЦБС Шахтерск</i>	177533	176950	583	161471	16062	29259	27610	9310	0	7,5	7,3
	<i>в т.ч. Ждановка взр.</i>	11656	11200	456	11308	348	1688	1329	0	0	9,6	9,2
	<i>в т.ч. Ждановка дет.</i>	14061	15179	-1118	14009	52	3077	3999	0	0	11,5	12,4
	<i>в т.ч. Кировское</i>	47352	46998	354	46413	939	4689	10342	0	13723	8,4	8,6
9.	Ясиноватский м.о.	37332	30244	7088	34071	3261	9986	6215	0	0	6,9	5,9
Всего по муниципальным округам		966154	965692	462	915533	50621	170403	177549	11598	19054	9	9
Всего по городским и муниципальным округам		2894001	2883148	10853	2810460	83541	343186	356021	78734	54384	8,9	8,7
	Республиканские библиотеки, всего	157741	127940	29801	122139	35602	68854	42277	199402	155836	3,2	3,1
	<i>в т.ч. ДРУНБ</i>	70230	71408	-1178	66916	3314	19462	16644	104347	65313	0,8	1,8
	<i>в т.ч. ДРБМ</i>	30485	25144	5341	27917	2568	10479	8531	3530	686	3,1	3,3
	<i>в т.ч. ДРБД</i>	57026	31388	25638	27306	29720	38913	17102	91525	89837	5,6	4,1
	Всего по ДНР	3051742	3011088	40654	2932599	119143	412040	398298	278136	210220	6,1	5,9

Документовыдача

№№ п/п	Название городских и муниципальных округов	Выдача документов, всего			Из них			Читаемость		Обращаемость библиотечного фонда	
					В стационар- ных условиях	Во внестационар- ных условиях	В удален- ном режиме				
		2025	2024	изменения	2025	2025	2025	2025	2024	2025	2024
1.	г.о. Горловка	604065	601030	3035	603404	661	0	20,1	19,9	0,8	0,8
2.	г.о. Дебальцево, всего	162948	152395	10553	155649	5682	1617	28	25	0,9	0,8
	<i>в т.ч. ЦБС Дебальцево</i>	99598	100332	-734	92299	5682	1617	20,1	20	0,8	0,9
	<i>в т.ч. Светлодарск взр.</i>	24717	19096	5621	24717	0	0	27,5	22,2	0,9	0,7
	<i>в т.ч. Светлодарск дет.</i>	20833	15431	5402	20833	0	0	26,6	22,4	1,1	0,8
	<i>в т.ч. Мироновский</i>	17800	17536	264	17800	0	0	37,9	35,1	0,6	0,6
3.	г.о. Докучаевск	140857	139405	1452	139313	1544	0	20,4	20,3	2,2	2
4.	г.о. Донецк, всего	1803339	1776570	26769	1795653	7686	0	28,8	28,3	2,4	1,9
	<i>в т.ч. ЦБСВ</i>	921220	901670	19550	920619	601	0	20,1	19,8	2,1	2
	<i>в т.ч. ЦБСД</i>	882119	874900	7219	875034	7085	0	37,4	36,7	2,6	1,8
5.	г.о. Енакиево	348347	339194	9153	348347	0	0	21	20,8	1,2	1,2
6.	г.о. Иловайск	74245	73510	735	74245	0	0	24,7	24,5	1	1
7.	г.о. Макеевка	787669	779562	8107	787669	0	0	22,5	22,3	1,5	1,2
8.	г.о. Мариуполь, всего	422448	338422	84026	422448	0	0	27	24,3	2,7	2,4
	<i>в т.ч. ЦБС Мариуполь</i>	299534	222888	76646	299534	0	0	22,5	21	3,8	2,9
	<i>в т.ч. Сартана</i>	80200	79363	837	80200	0	0	24,4	24,7	3	3
	<i>в т.ч. Старый Крым</i>	26608	24274	2334	26608	0	0	37,7	33,3	2,6	2,5
	<i>в т.ч. Талаковка</i>	16106	11897	4209	16106	0	0	23,3	18	1,3	1,1
9.	г.о. Снежное	143513	138537	4976	142702	811	0	22,5	19,5	0,6	0,6
10.	г.о. Торез	281114	277685	3429	280478	636	0	21,6	21,1	1	1
11.	г.о. Харцызск	405931	401910	4021	405931	0	0	35,2	31	1,4	1,3

Всего по городским округам		5174476	5018220	156256	5155839	17020	1617	25,9	24	1,6	1,4
1.	Амвросиевский м.о.	195349	192271	3078	188739	6610	0	18,3	18	0,6	0,6
2.	Волновахский м.о.	317036	294228	22808	307434	9602	0	21,8	20,6	1,2	1,2
3.	Володарский м.о.	273598	261059	12539	271380	2218	0	22	21,6	3,4	2,6
4.	Мангушский м.о.	159533	174516	-14983	157370	2163	0	25,1	22,7	1,1	1,1
5.	Новоазовский м.о.	281981	277677	4304	276760	5221	0	24	23,9	1,3	1,2
6.	Старобешевский м.о.	181591	175002	6589	181591	0	0	20,8	20	0,7	0,7
7.	Тельмановский м.о.	237051	222098	14953	233272	3779	0	20,1	19	1,5	1,2
8.	Шахтерский м.о., всего	652491	645322	7169	633196	19262	33	20,5	20,4	1	1
	<i>в т.ч. ЦБС Шахтерск</i>	488458	482717	5741	470831	17627	0	20,6	19,8	1,3	1,2
	<i>в т.ч. Ждановка взр</i>	26866	26742	124	26866	0	0	22,2	22	0,7	0,8
	<i>в т.ч. Ждановка дети</i>	23240	23005	235	23240	0	0	19	18,9	0,5	0,5
	<i>в т.ч. Кировское</i>	113927	112858	1069	112259	1635	33	20,2	20,7	1,4	1,4
9.	Ясиноватский м.о.	103444	104705	-1261	101552	1767	125	19,2	20,6	0,9	1,3
Всего по муниципальным округам		2402074	2346878	55196	2351294	50622	158	21	20,6	1,2	1,1
Всего по городским и муниципальным округам		7576550	7365098	211452	7507133	67642	1775	23,5	22,3	1,4	1,3
	Республиканские библиотеки, всего	464463	316616	147847	359503	84688	20272	9,3	8,5	0,9	0,7
	<i>в т.ч. ДРУНБ</i>	206358	140221	66137	205666	692	0	2,3	3,5	0,1	0,09
	<i>в т.ч. ДРБМ</i>	113092	86095	26997	94103	0	18989	11,4	11,3	1,8	1,3
	<i>в т.ч. ДРБД</i>	145013	90300	54713	59734	83996	1283	14,2	10,8	0,9	0,6
	Всего по ДНР	8041013	7681714	359299	7866636	152330	22047	16,4	15,4	1,2	1

**Библиотечные мероприятия. Культурно-досуговые формирования.
Справки. Консультации. Базы данных**

№№ п/п	Название городских и муниципальных округов	Число библиотечных мероприятий		Из них		Число культурно-досуговых (клубных) формирований	Число участников культурно-досуговых (клубных) формирований	Число выполненных справок и консультаций		Число библиотек, создающих электронные каталоги		В них записей	
				Проведены во внестационарных условиях	Проведены с участием лиц с ОВЗ								
		2025	2024	2025	2025	2025	2025	2025	2024	2025	2024	2025	2024
1.	г.о. Горловка	0	106	0	0	20	0	9210	10653	0	0	0	0
2.	г.о. Дебальцево, всего	766	636	217	121	9	68	1902	2013	0	0	0	0
	<i>в т.ч. ЦБС Дебальцево</i>	411	347	196	91	4	48	638	861	0	0	0	0
	<i>в т.ч. Светлодарск взр.</i>	121	103	0	0	0	0	608	538	0	0	0	0
	<i>в т.ч. Светлодарск дет.</i>	98	36	0	4	0	0	606	522	0	0	0	0
	<i>в т.ч. Мироновский</i>	136	150	21	26	5	20	50	92	0	0	0	0
3.	г.о. Докучаевск	450	304	31	450	4	67	899	781	0	0	0	0
4.	г.о. Донецк, всего	3097	2824	79	4	31	337	17281	17018	1	1	28051	26333
	<i>в т.ч. ЦБСВ</i>	1702	1554	49	0	4	52	14141	13888	1	1	28051	26333
	<i>в т.ч. ЦБСД</i>	1395	1270	30	4	27	285	3140	3130	0	0	0	0
5.	г.о. Енакиево	611	496	108	606	8	159	6526	5528	0	0	0	0
6.	г.о. Иловайск	313	295	79	0	3	51	1584	682	0	0	0	0
7.	г.о. Макеевка	1363	1672	0	192	33	1147	46926	58104	14	14	128874	125045
8.	г.о. Мариуполь, всего	1076	1150	183	765	6	123	3139	2980	0	0	0	0
	<i>в т.ч. ЦБС Мариуполь</i>	895	1004	178	599	4	102	1766	1750	0	0	0	0
	<i>в т.ч. Сартана</i>	150	100	0	150	2	21	578	422	0	0	0	0
	<i>в т.ч. Старый Крым</i>	15	28	0	0	0	0	283	390	0	0	0	0
	<i>в т.ч. Талаковка</i>	16	18	5	16	0	0	512	418	0	0	0	0

9.	г.о. Снежное	475	381	52	1	16	242	488	595	0	0	0	0
10.	г.о. Торез	623	513	260	14	4	40	4771	4262	0	1	19506	19506
11.	г.о. Харцызск	612	676	104	49	10	127	2437	2612	0	0	0	0
Всего по городским округам		9386	9053	1113	2202	144	2361	95163	105228	15	16	176431	170884
1.	Амвросиевский м.о.	1697	1401	190	0	21	257	861	905	0	0	0	0
2.	Волновахский м.о.	1810	2265	475	6	18	187	1205	684	0	0	0	0
3.	Володарский м.о.	895	910	8	0	17	218	5849	5840	1	1	4113	700
4.	Мангушский м.о.	841	891	70	0	7	116	6563	5924	0	0	0	0
5.	Новоазовский м.о.	1231	1035	161	1145	16	165	8008	11298	0	0	0	0
6.	Старобешевский м.о.	1187	1184	0	32	20	250	937	915	0	0	0	0
7.	Тельмановский м.о.	997	830	257	0	11	150	387	321	0	0	0	0
8.	Шахтерский м.о., всего	2006	2086	344	30	36	487	9181	8743	1	1	1669	848
	<i>в т.ч. ЦБС Шахтерск</i>	1590	1601	309	13	27	336	2872	2645	0	0	0	0
	<i>в т.ч. Ждановка взр.</i>	111	161	21	0	3	40	497	292	0	0	0	0
	<i>в т.ч. Ждановка дет.</i>	121	138	3	0	2	42	212	208	0	0	0	0
	<i>в т.ч. Кировское</i>	184	186	11	17	4	69	5600	5598	1	1	1669	848
9.	Ясиноватский м.о.	691	589	115	46	8	111	1064	921	0	0	0	0
Всего по муниципальным округам		11355	11191	1620	1259	154	1941	34055	35551	2	2	5782	1548
Всего по городским и муниципальным округам		20741	20244	2733	3461	298	4302	129218	140779	17	18	182213	172432
	Республиканские библиотеки, всего	2937	3093	981	190	23	1473	12877	13347	3	3	1307042	1384849
	<i>в т.ч. ДРУНБ</i>	1281	1601	90	0	10	152	9931	10209	1	1	1060931	1106731
	<i>в т.ч. ДРБМ</i>	458	467	48	1	3	79	709	1374	1	1	130831	167773
	<i>в т.ч. ДРБД</i>	1198	1025	843	189	10	1242	2237	1764	1	1	115280	110345
Всего по ДНР		23678	23337	3714	3651	321	5775	142095	154126	20	21	1489255	1557281

Персонал

№№ п/п	Название городского/ муниципального округа	Общая численность работников библиотек		Из них специа-листы и служащие	% специа-листов с библиотечным образованием	Прошли повыше-ние квалифи-кации/пе реподго-товку	Из числа специалистов и служащих работников по стажу работы				Из числа специалистов и служащих работников по возрасту					
		2025	2024				2025	2025	2025	2025	2025	2025	2025	2025	2025	2025
		до 3 лет	от 3 до 10 лет	от 10 до 20 лет	20 и более лет	до 25 лет	26-35 лет	36-45 лет	46-55 лет	56-65 лет	66 лет и старше					
1.	г.о. Горловка	85	87	46	65,2	1	0	3	9	34	0	2	10	14	9	11
2.	г.о. Дебальцево, всего	34	35	17	33,3	11	1	1	5	10	0	1	7	4	3	2
	<i>в т.ч. ЦБС Дебальцево</i>	19	22	10	100	7	0	0	1	9	0	0	3	3	3	1
	<i>в т.ч. Светлодарск взр.</i>	4	3	3	33,3	1	1	1	0	1	0	0	2	0	0	1
	<i>в т.ч. Светлодарск дет.</i>	3	2	2	0	2	0	0	2	0	0	0	2	0	0	0
	<i>в т.ч. Мироновский</i>	8	8	2	0	1	0	0	2	0	0	1	0	1	0	0
3.	г.о. Докучаевск	15	16	10	30	0	0	2	0	8	0	0	4	1	5	0
4.	г.о. Донецк, всего	194	189	98	75,4	24	7	17	27	47	4	7	20	28	30	9
	<i>в т.ч. ЦБСВ</i>	118	116	63	50,8	8	4	9	15	35	3	5	12	18	18	7
	<i>в т.ч. ЦБСД</i>	76	73	35	100	16	3	8	12	12	1	2	8	10	12	2
5.	г.о. Енакиево	44	46	25	88	4	2	2	0	21	2	1	5	4	10	3
6.	г.о. Иловайск	16	16	8	25	2	1	3	0	4	1	3	0	1	1	2
7.	г.о. Макеевка	91	99	58	63,8	11	3	2	11	42	1	9	19	12	10	7
8.	г.о. Мариуполь, всего	63	54	39	24,1	1	4	5	3	27	2	4	9	7	9	8
	<i>в т.ч. ЦБС Мариуполь</i>	52	43	32	56,3	0	2	5	2	23	1	4	6	5	9	7
	<i>в т.ч. Сартана</i>	6	7	5	40	1	1	0	1	3	1	0	2	1	0	1
	<i>в т.ч. Старый Крым</i>	2	2	1	0	0	0	0	0	1	0	0	0	1	0	0
	<i>в т.ч. Талаковка</i>	3	2	1	0	0	1	0	0	0	0	0	1	0	0	0
9.	г.о. Снежное	22	22	16	75	10	1	4	3	8	1	2	5	4	4	0
10.	г.о. Торез	40	40	24	54,2	5	1	4	3	16	1	3	4	5	10	1

11.	г.о. Харцызск	48	44	26	30,8	11	9	5	1	11	3	3	4	8	4	4
Всего по городским округам		652	648	367	45,1	80	29	48	62	228	15	35	87	88	95	47
1.	Амвросиевский м.о.	38	38	11	18,2	1	0	3	0	8	1	1	2	1	2	4
2.	Волновахский м.о.	43	44	19	15,8	0	3	2	2	12	1	2	2	9	5	0
3.	Володарский м.о.	26	28	9	55,6	2	3	1	1	4	0	1	0	3	4	1
4.	Мангушский м.о.	20	23	15	33,3	3	0	1	4	10	0	0	4	3	6	2
5.	Новоазовский м.о.	42	50	15	20	4	5	3	2	5	1	5	5	2	1	1
6.	Старобешевский м.о.	28	33	7	57,1	1	0	2	1	4	0	1	2	0	2	2
7.	Тельмановский м.о.	37	39	27	26	2	2	5	9	11	2	4	5	11	3	2
8.	Шахтерский м.о., всего	96	95	44	41,4	10	5	10	11	18	2	7	13	11	6	5
	<i>в т.ч. ЦБС Шахтерск</i>	77	76	34	32,4	6	5	8	7	14	2	6	9	8	5	4
	<i>в т.ч. Ждановка взр.</i>	4	4	2	50	2	0	0	0	2	0	0	0	1	0	1
	<i>в т.ч. Ждановка дет.</i>	3	3	2	0	0	0	1	1	0	0	1	1	0	0	0
	<i>в т.ч. Кировское</i>	12	12	6	83,3	2	0	1	3	2	0	0	3	2	1	0
9.	Ясиноватский м.о.	14	17	12	75	8	1	1	3	7	1	2	3	2	4	0
Всего по муниципальным округам		344	367	159	38,9	31	19	28	33	79	8	23	36	42	33	17
Всего по городским и муниципальным округам		996	1015	526	42	111	48	76	95	307	23	58	123	130	128	64
Республиканские библиотеки, всего		217	217	106	56,3	44	13	17	22	54	9	25	16	20	21	15
	<i>в т.ч. ДРУНБ</i>	125	121	60	66,7	33	6	12	17	25	3	18	10	11	10	8
	<i>в т.ч. ДРБМ</i>	36	37	17	47,1	6	4	4	1	8	5	3	0	3	3	3
	<i>в т.ч. ДРБД</i>	56	59	29	55,2	5	3	1	4	21	1	4	6	6	8	4
Всего по ДНР		1213	1232	632	49,2	155	61	93	117	361	32	83	139	150	149	79

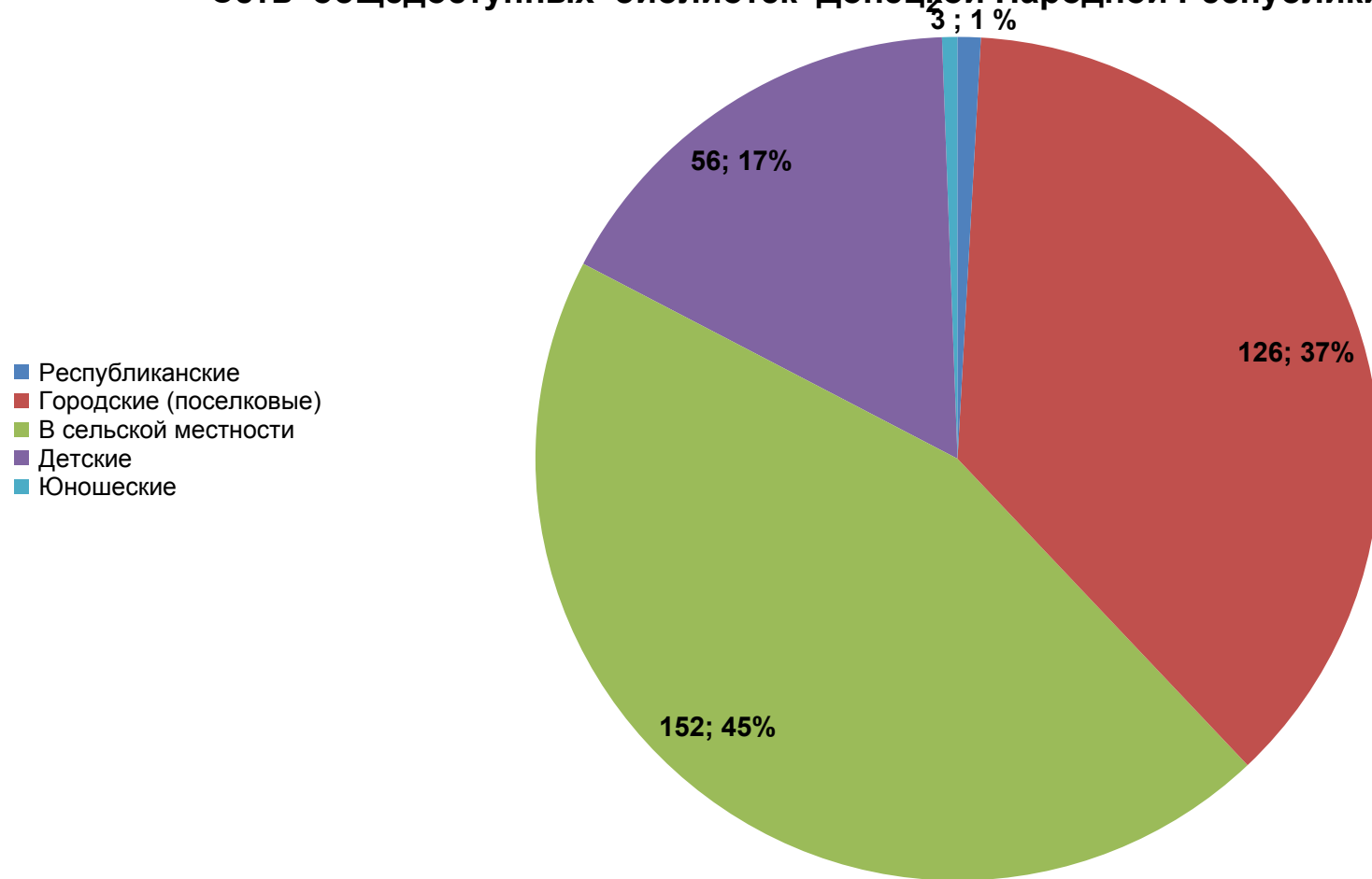
Финансирование библиотек

№№ п/п	Название городских и муниципальных округов	Израсходовано финансовых средств (тыс. руб.)								
		Всего	Из них						В среднем расходы на 1 библиотеку	Расходы на 1 пользователя
			Расходы на оплату труда		Расходы на капиталь- ный ремонт	Расходы на приобретение оборудования	Расходы на комплектован ие фонда			
			Всего	В т.ч. на оплату основного персонала						
2025	2025	2025	2025	2025	2025	2025	2025	2025		
1.	г.о. Горловка	80550,6	58825,5	45324,3	15755,4	0	199,2	5034,4	2,7	
2.	г.о. Дебальцево, всего	39559	21869,7	14036,1	0	15000	1843,4	4917,45	5,6	
	<i>в т.ч. ЦБС Дебальцево</i>	29833,8	12702,8	7548,5	0	15000	1843,4	9944,6	6	
	<i>в т.ч. Светлодарск взр.</i>	2194,4	2110,6	2110,6	0	0	0	2194,4	2,4	
	<i>в т.ч. Светлодарск дет.</i>	2486,6	2379,4	2125,7	0	0	0	2486,6	3,2	
	<i>в т.ч. Мироновский</i>	5044,2	4676,9	2251,3	0	0	0	5044,2	10,7	
3.	г.о. Докучаевск	12877,3	12173,7	12173,7	0	284,4	0	2 146,20	1,9	
4.	г.о. Донецк, всего	150146,4	135218	115011,2	0	1884,5	950	3486,2	2,3	
	<i>в т.ч. ЦБСВ</i>	90039,3	82021,3	61814,5	0	1658,6	520	3215,7	2	
	<i>в т.ч. ЦБСД</i>	60107,1	53196,7	53196,7	0	225,9	430	3756,7	2,5	
5.	г.о. Енакиево	41401	26123,6	22622,5	0	1790,1	479	3763,7	2,5	
6.	г.о. Иловайск	7965,6	2075,9	2075,9	0	0	0	7965,6	2,7	
7.	г.о. Макеевка	87748,9	65982,2	58802,7	0	15000	345,6	4178,5	2,5	
8.	г.о. Мариуполь, всего	43462,2	40883,9	36308,4	0	313,6	506,5	2691,2	2	
	<i>в т.ч. ЦБС Мариуполь</i>	36784,5	34760,8	32121,5	0	104,4	486,4	4087,2	2,8	
	<i>в т.ч. Сартана</i>	4119,2	3615,4	2140,5	0	209,2	20,1	4119,2	1,3	
	<i>в т.ч. Старый Крым</i>	1201,9	1201,9	740,6	0	0	0	1201,9	1,7	
	<i>в т.ч. Талаковка</i>	1356,6	1305,8	1305,8	0	0	0	1356,6	2	
9.	г.о. Снежное	16663,4	14309	13170,3	0	0	0	2082,9	2,6	

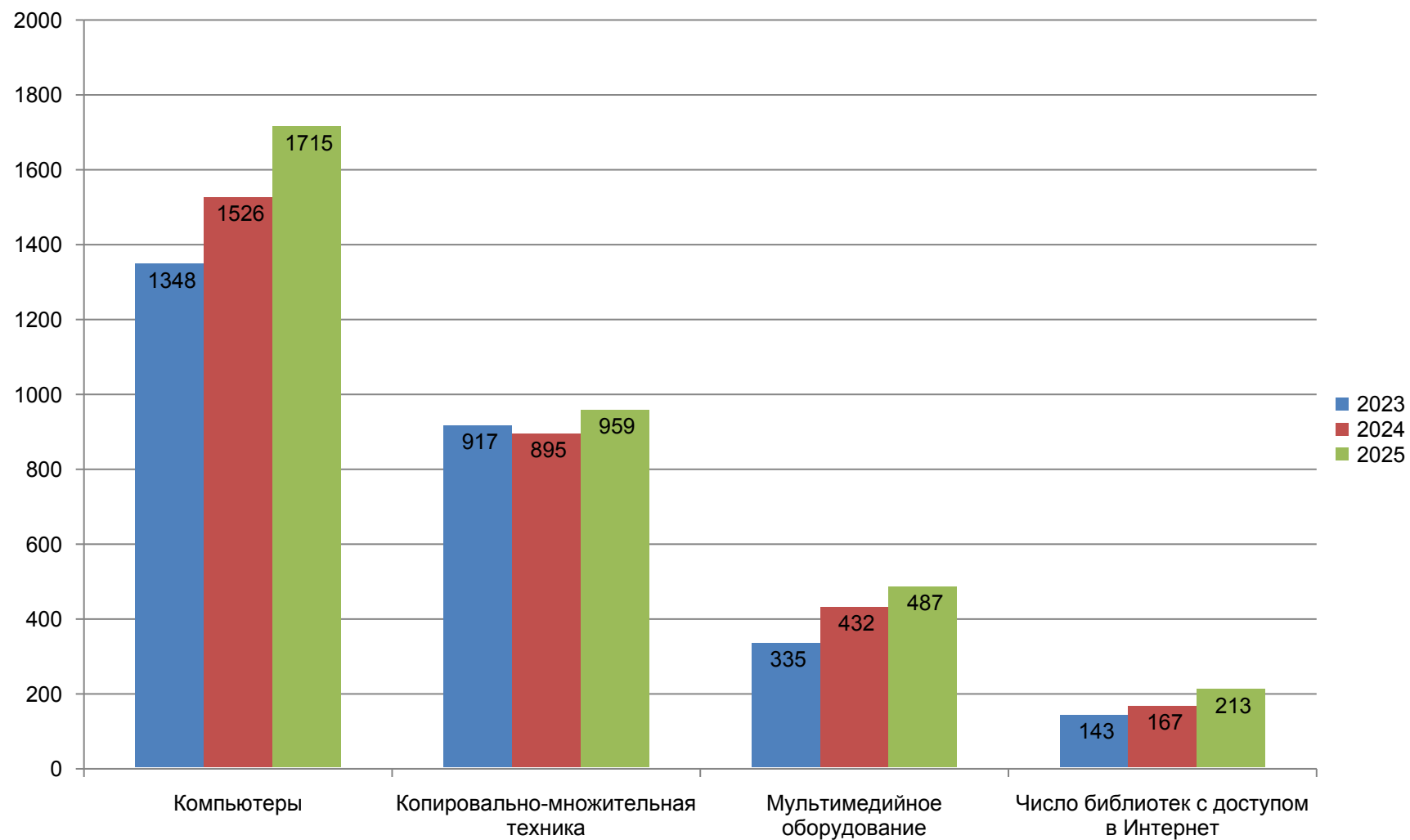
10.	г.о. Торез	26369,3	23142,8	18140,1	0	1729,9	0	2929,9	2
11.	г.о. Харцызск	34691,7	24816,6	24816,6	0	0	1000	4336,5	3
Всего по городским округам		541435,4	425420,9	362481,8	15755,4	36002,5	5323,7	3880,3	3
1.	Амвросиевский м.о.	21971,4	16142,3	5628,3	0	0	0	915,5	2,1
2.	Волновахский м.о.	34987,4	25612,5	25612,5	0	1572,2	0	917,9	2,4
3.	Володарский м.о.	68311,1	19786,7	18865,8	0	13437,6	346,7	4879,4	5,5
4.	Мангушский м.о.	18096,9	13039,3	8606,7	0	0	583,3	1064,5	2,9
5.	Новоазовский м.о.	21058,7	14662,4	12204,8	0	0	700,1	1002,8	1,8
6.	Старобешевский м.о.	25430,6	22162,6	17029,8	0	1074,2	0	1211	2,9
7.	Тельмановский м.о.	28605,2	15821,2	15035,5	11785,7	998,3	0	1144,2	2,4
8.	Шахтерский м.о., всего	55983,3	53049,6	47210,8	0	0	0	3853,6	1,8
	<i>в т.ч. ЦБС Шахтерск</i>	42259,4	39886,6	34293,5	0	0	0	1690,4	1,8
	<i>в т.ч. Ждановка взр.</i>	2552,8	2389,7	2144	0	0	0	2552,8	2,1
	<i>в т.ч. Ждановка дет.</i>	2099,7	2069,8	2069,8	0	0	0	2099,7	1,7
	<i>в т.ч. Кировское</i>	9071,4	8703,5	8703,5	0	0	0	9071,4	1,6
9.	Ясиноватский м.о.	15518	11978,7	11978,7	0	0	589,3	1939,8	2,9
Всего по муниципальным округам		289962,6	192255,3	162172,9	11785,7	17082,3	2219,4	2374,1	2,5
Всего по городским и муниципальным округам		831398	617676,2	524654,7	27541,1	53084,8	7543,1	2490	2,8
	Республиканские библиотеки, всего	250441,4	167339,6	167339,6	0	6490,8	50628,4	83480,5	3,3
	<i>в т.ч. ДРУНБ</i>	169686,4	100562,1	100562,1	0	5308	50505,1	169686,4	1,9
	<i>в т.ч. ДРБМ</i>	34137	26328,4	26328,4	0	177,7	0	34137	3,4
	<i>в т.ч. ДРБД</i>	46618	40449,1	40449,1	0	1005,1	123,3	46618	4,6
Всего по ДНР		1081839,4	785015,8	691994,3	27541,1	59575,6	58171,5	42985,3	3,1

Диаграммы

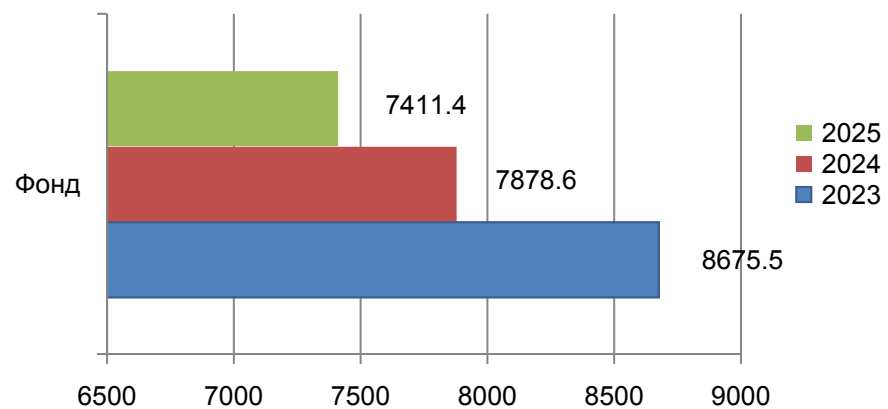
Сеть общедоступных библиотек Донецкой Народной Республики



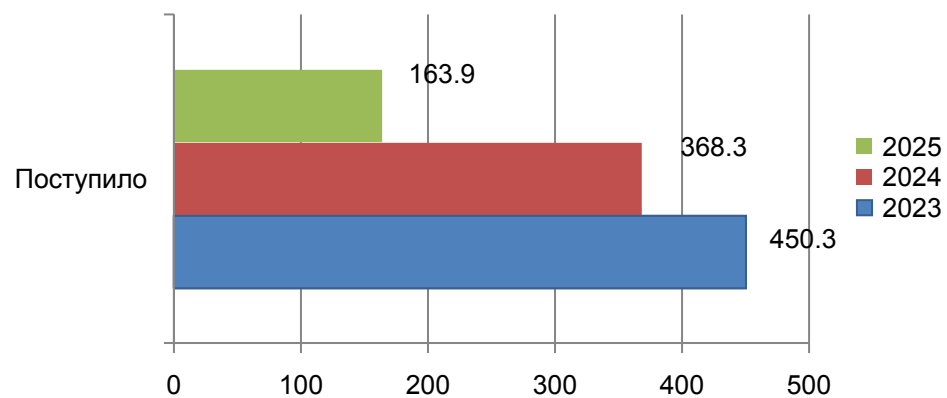
Материально-техническая база



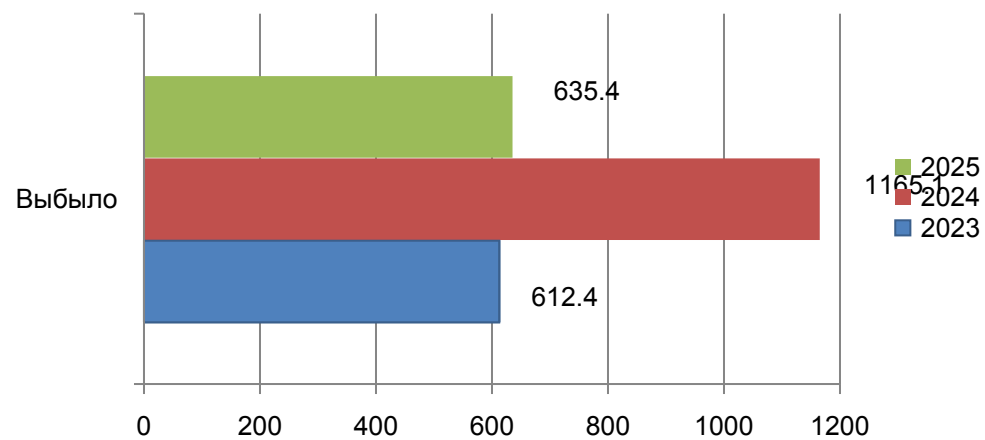
Фонд библиотек Донецкой Народной Республики (тыс. экз.)



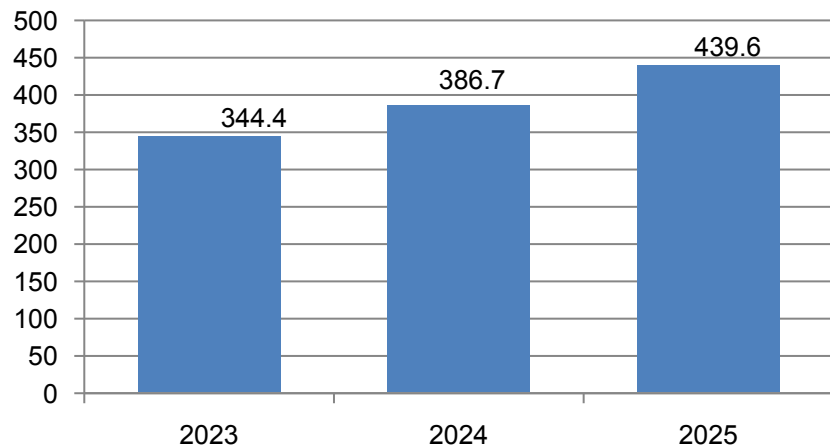
Поступило документов (тыс. экз.)



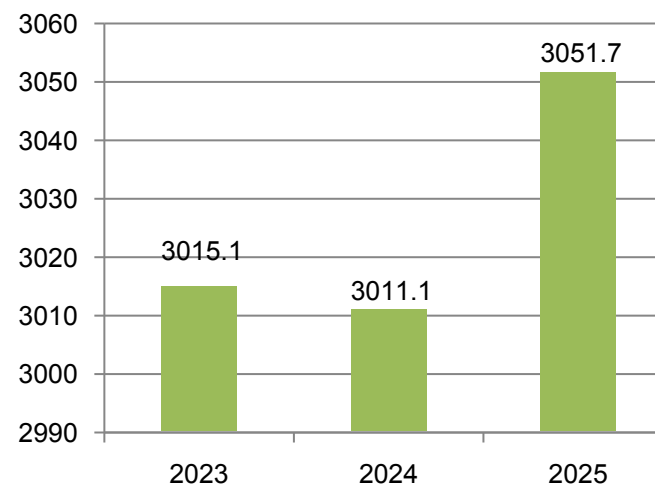
Выбыло документов (тыс. экз.)



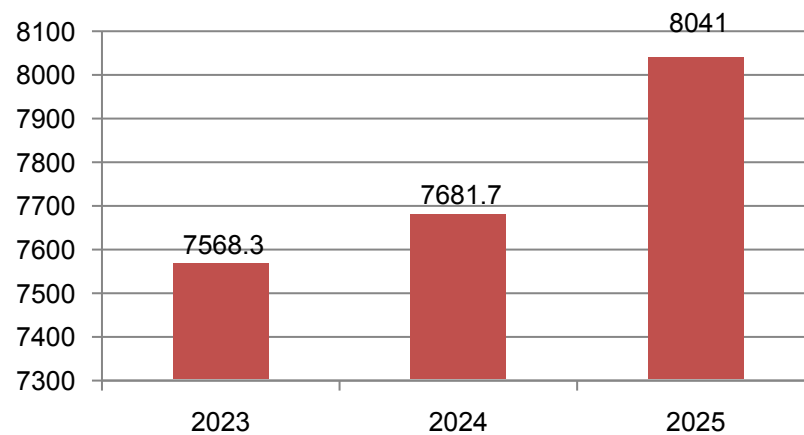
Пользователи (тыс.)



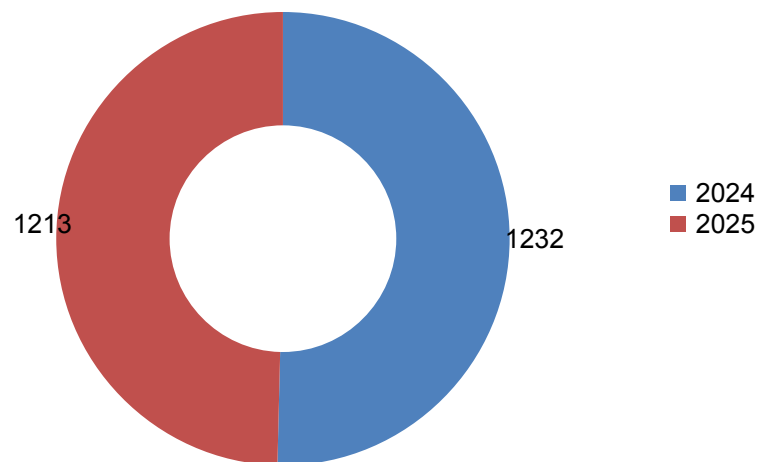
Посещения (тыс.)



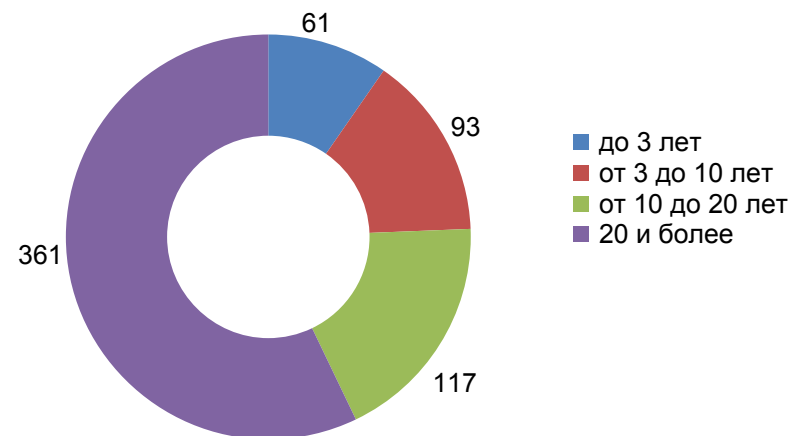
Документовыдача (тыс.)



Общая численность работников библиотек



Специалисты и служащие: стаж работы



Специалисты и служащие: возраст

